



# ESTADO DO ACRE

SECRETARIA DE ESTADO DE OBRAS PÚBLICAS - SEOP



RESUMO - BOLETIM DA 1ª MEDIÇÃO

CONTRATAÇÃO DE EMPRESA DE ENGENHARIA PARA EXECUÇÃO DOS SERVIÇOS DE REVITALIZAÇÃO DO TEATRO PLÁCIDO DE CASTRO

Objeto do Contrato:

Nº CT Construtora:

30/2024 - PROCESSO SEI Nº 4016.011962.00205/2023-92

Construtora:

SANTOS COMÉRCIO E CONSTRUÇÃO LTDA.

Número da medição:

1

Data da medição:

02/07/2024

Valor no período:

R\$ 79.682,69

Período da medição:

12/06/2024 a 02/07/2024

PARECER:

Atestamos, que os serviços constantes da presente medição, foram executados de acordo com as especificações técnicas, estando todos os valores e quantitativos corretos, podendo a presente fatura ser liberada para providências quanto ao pagamento.

**JOSÉ GOMES ALVES**

Engenheiro Civil- CREA/AC nº 9.005 - D/AC

Portaria nº 183/2024, de 10/06/2024 D.O.E nº 13.794, de 12/06/2024

CONTRATAÇÃO DE EMPRESA DE ENGENHARIA PARA EXECUÇÃO DOS SERVIÇOS DE REVITALIZAÇÃO DO TEATRO PLÁCIDO DE CASTRO

**2,17% executado.**



### 1 - Dados do Contrato

Objeto do Contrato: **CONTRATAÇÃO DE EMPRESA DE ENGENHARIA PARA EXECUÇÃO DOS SERVIÇOS DE REVITALIZAÇÃO DO TEATRO PLÁCIDO DE CASTRO**  
Órgão Contratante: **SECRETARIA DE ESTADO DE OBRAS PÚBLICAS – SEOP**  
Construtora: **SANTOS COMÉRCIO E CONSTRUÇÃO LTDA.**  
Fonte de Recurso: 15000100 e 1.700.0200  
Nº CT Construtora: 30/2024 - PROCESSO SEI Nº 4016.011962.00205/2023-92  
Fiscal da obra: ENG. CIVIL JOSÉ GOMES ALVES - CREA Nº 9.005-D/AC  
Respons. Técnico: ENGº CIVIL JUAN SOARES RODRIGUES - CREA 9.853 D/RO

### 2 - Temporalidade da Medição

Número da medição: 1ª  
Data da medição: 02/07/24  
Período da medição: 12/06/24 A 02/07/24  
Início da obra: 12/06/24  
Prazo Inicial da Obra: 12 MESES  
Prazo Reprogramado:  
Prazo Decorrido: 1 MESES  
Término da Obra: 12/06/2025  
Situação da Obra: EXECUÇÃO VIGENTE

### 3 - Resumo da Medição

ITEM	DESCRIÇÃO	TOTAL (R\$)			
		CONTRATADO	NO PERÍODO	ACUMULADO	%
1	ADMINISTRAÇÃO	297.780,00	5.985,38	5.985,38	2,01%
2	REFORMA E ADEQUAÇÃO DE ACESSIBILIDADE	1.134.575,60	62.173,98	62.173,98	5,48%
3	AMPLIAÇÃO	951.350,48	11.523,33	11.523,33	1,21%
4	INSTALAÇÕES ELÉTRICA (REFORMA E AMPLIAÇÃO)	759.789,33	-	-	0,00%
5	CLIMATIZAÇÃO (REFORMA E AMPLIAÇÃO)	522.534,87	-	-	0,00%
<b>TOTAL</b>		<b>3.666.030,28</b>	<b>79.682,69</b>	<b>79.682,69</b>	<b>2,17%</b>

O valor da presente medição é:

SETENTA E NOVE MIL, SEISCENTOS E OITENTA E DOIS REAIS E SESSENTA E NOVE CENTAVOS

### 4 - Situação da obra

Execução física: 2,17%	Valor contrato inicial: 3.666.030,28
Situação do Cronograma Inicial: OBRA VIGENTE	Valor adequado:
<b>Nível Técnico da Empresa</b>	<b>Conceito da Empresa</b>
<input type="checkbox"/> 0,00 a 4,99 <input type="checkbox"/> 5,00 a 6,99 <input checked="" type="checkbox"/> 7,00 a 8,99 <input type="checkbox"/> 9,00 a 10,00	<input type="checkbox"/> Ruim <input type="checkbox"/> Razoável <input checked="" type="checkbox"/> Boa <input type="checkbox"/> Muito boa
<b>Observações:</b> Atestamos, que os serviços constantes da presente medição, foram executados de acordo com as especificações, estando todos os valores e quantitativos corretos, podendo a presente fatura ser liberada.	

### 5 - Documentos anexos:

- 1 - Boletim de Medição;  
2 - Memória de Cálculo;  
3 - Planta iluminada;  
4 - Resumo do Cronograma;  
5 - Relatório Fotográfico;  
6 - Justificativa Atraso;  
7 - Avaliação;  
8- Gráfico Planejado x Realizado.

Rio Branco - Acre, 2 de julho de 2024

JOSÉ GOMES ALVES  
Engenheiro Civil- CREA/AC nº 9.005 - D/AC  
Portaria nº 183/2024, de 10/06/2024 D.O.E nº 13.794, de 12/06/2024



Objeto: **REFORMA, AMPLIAÇÃO E ADEQUAÇÃO DE ACESSIBILIDADE - TEATRO PLÁCIDO DE CASTRO**  
Contratante: **SECRETARIA DE ESTADO DE OBRAS PÚBLICAS – SEOP**  
Construtora: **SANTOS COMÉRCIO E CONSTRUÇÃO LTDA.**  
Fonte: **15000100 e 1.700.0200**  
Nº Contrato: **30/2024 - PROCESSO SEI Nº 4016.011962.00205/2023-92**  
Fiscal: **ENG. CIVIL JOSÉ GOMES ALVES - CREA Nº 9.005-D/AC**  
R.Técnico: **ENGº CIVIL JUAN SOARES RODRIGUES - CREA 9.853 D/RO**  
**ENGº CIVIL STEFANNY VICTORIA DOS SANTOS MORAES - CREA 22.355 D/AC**

Data-base Orçamento: **04/2023**  
Data da Medição: **02/07/2024**  
Período da Medição: **12/06/2024** A **02/07/2024**  
Prazo Inicial Obra: **12 MESES**  
Início da Obra: **12/06/2024**  
Término da Obra: **12/06/2025**  
Situação da Obra: **EXECUÇÃO VIGENTE**

ITEM	DESCRIÇÃO	UNID.	CONTRATADO			1ª MEDIÇÃO		ACUMULADO			SALDO		
			QUANT.	PREÇO	TOTAL	QUANT.	VALOR	QUANT.	TOTAL	%	QUANT.	TOTAL	%
<b>1</b>	<b>ADMINISTRAÇÃO</b>												
1.1	ADMINISTRAÇÃO LOCAL DA OBRA - 12 MESES	%	100,00	2.977,80	297.780,00	2,01	5.985,38	<b>2,01</b>	<b>5.985,38</b>	<b>2,01%</b>	<b>97,99</b>	<b>291.794,62</b>	<b>97,99%</b>
<b>2</b>	<b>REFORMA E ADEQUAÇÃO DE ACESSIBILIDADE</b>												
<b>2.1</b>	<b>SERVIÇOS INICIAIS</b>												
2.1.1	PLACA DE OBRA CHAPA GALVANIZADA - (REFERÊNCIA SINAPI - 74209/001)	m²	6,00	326,15	1.956,90	6,00	1.956,90	<b>6,00</b>	<b>1.956,90</b>	<b>100,00%</b>	-	-	
2.1.2	MONTAGEM E DESMONTAGEM DE ANDAIME MODULAR FACHADEIRO, COM PISO METÁLICO, PARA EDIFICAÇÕES COM MÚLTIPLOS PAVIMENTOS (EXCLUSIVE ANDAIME E LIMPEZA). AF_11/2017	m²	2.872,63	11,07	31.800,01	200,00	2.214,00	<b>200,00</b>	<b>2.214,00</b>	<b>6,96%</b>	<b>2.672,63</b>	<b>29.586,01</b>	<b>93,04%</b>
2.1.3	LOCAÇÃO DE ANDAIME METÁLICO TUBULAR TIPO TORRE (REF 95135)	M/MES	900,00	33,02	29.718,00	150,00	4.953,00	<b>150,00</b>	<b>4.953,00</b>	<b>16,67%</b>	<b>750,00</b>	<b>24.765,00</b>	<b>83,33%</b>
2.1.4	TAPUME COM TELHA METÁLICA. AF_05/2018	m²	186,93	95,82	17.911,63	186,93	17.911,63	<b>186,93</b>	<b>17.911,63</b>	<b>100,00%</b>	-	-	
<b>2.2</b>	<b>CANTEIRO DE OBRA</b>												
2.2.1	EXECUÇÃO DE DEPÓSITO EM CANTEIRO DE OBRA EM CHAPA DE MADEIRA COMPENSADA, NÃO INCLUSO MOBILIÁRIO. AF_04/2016	m²	20,00	893,48	17.869,60	20,00	17.869,60	<b>20,00</b>	<b>17.869,60</b>	<b>100,00%</b>	-	-	
<b>2.3</b>	<b>TAXAS</b>												
2.3.1	TAXA DE ANOTAÇÕES DE RESPONSABILIDADE TÉCNICA - ART	UN	1,00	211,95	211,95	1,00	211,95	<b>1,00</b>	<b>211,95</b>	<b>100,00%</b>	-	-	
2.3.2	TAXA DE LICENÇA PARA CONSTRUÇÃO, REFORMA OU DEMOLIÇÃO, PARA ÁREA ACIMA DE 500M2.	UN	1,00	67,86	67,86	-	-	-	-	-	<b>1,00</b>	<b>67,86</b>	<b>100,00%</b>
2.3.3	ELABORAÇÃO DE PROGRAMA DE GESTÃO DE RESÍDUOS SÓLIDOS	UN	1,00	1.581,84	1.581,84	-	-	-	-	-	<b>1,00</b>	<b>1.581,84</b>	<b>100,00%</b>
2.3.4	PCMSO (PROGRAMA DE CONTROLE MÉDICO E SAÚDE OCUPACIONAL)	UN	1,00	3.093,15	3.093,15	-	-	-	-	-	<b>1,00</b>	<b>3.093,15</b>	<b>100,00%</b>
2.3.5	PGR (PROGRAMA DE GERENCIAMENTO DE RISCOS)	UN	1,00	2.081,36	2.081,36	-	-	-	-	-	<b>1,00</b>	<b>2.081,36</b>	<b>100,00%</b>
2.3.6	LTCA (LAUDO TÉCNICO DE CONDIÇÕES AMBIENTAIS DO TRABALHO)	UN	1,00	3.334,34	3.334,34	-	-	-	-	-	<b>1,00</b>	<b>3.334,34</b>	<b>100,00%</b>
<b>2.4</b>	<b>DEMOLIÇÕES E RETIRADA</b>												
2.4.1	DEMOLIÇÃO DE ALVENARIA DE TJOLOS FURADOS S/REAPROVEITAMENTO (REF.: SINAPI_73899/002_01/2016	m³	9,68	122,38	1.184,63	-	-	-	-	-	<b>9,68</b>	<b>1.184,63</b>	<b>100,00%</b>
2.4.2	DEMOLIÇÃO DE CONCRETO SIMPLES. REF.: SINAPI (73616 - 11/2017)	m³	3,13	318,20	995,96	-	-	-	-	-	<b>3,13</b>	<b>995,96</b>	<b>100,00%</b>
2.4.3	DEMOLIÇÃO DE REVESTIMENTO CERÂMICO, DE FORMA MANUAL, SEM REAPROVEITAMENTO. AF_12/2017	m²	310,46	22,90	7.109,53	-	-	-	-	-	<b>310,46</b>	<b>7.109,53</b>	<b>100,00%</b>
2.4.4	DEMOLIÇÃO DE RODAPÉ CERÂMICO, DE FORMA MANUAL, SEM REAPROVEITAMENTO. AF_12/2017	M	64,96	2,62	170,19	-	-	-	-	-	<b>64,96</b>	<b>170,19</b>	<b>100,00%</b>
2.4.5	RETIRADA DE FORRO DE MADEIRA (LAMBRI)	m²	2,58	16,26	41,95	-	-	-	-	-	<b>2,58</b>	<b>41,95</b>	<b>100,00%</b>
2.4.6	REMOÇÃO DE LOUÇAS, DE FORMA MANUAL, SEM REAPROVEITAMENTO. AF_12/2017	UN	28,00	12,41	347,48	-	-	-	-	-	<b>28,00</b>	<b>347,48</b>	<b>100,00%</b>
2.4.7	REMOÇÃO DE METAIS SANITÁRIOS, DE FORMA MANUAL, SEM REAPROVEITAMENTO. AF_12/2017	UN	19,00	9,04	171,76	-	-	-	-	-	<b>19,00</b>	<b>171,76</b>	<b>100,00%</b>
2.4.8	DEMOLIÇÃO DE PISO EM PEDRA MIRACEMA (REF SINAPI 85367)	m²	40,82	20,91	853,54	-	-	-	-	-	<b>40,82</b>	<b>853,54</b>	<b>100,00%</b>
2.4.9	REMOÇÃO DE PORTAS, DE FORMA MANUAL, SEM REAPROVEITAMENTO. AF_12/2017	m²	15,12	9,38	141,82	-	-	-	-	-	<b>15,12</b>	<b>141,82</b>	<b>100,00%</b>
2.4.10	RETIRADA DE ASSOALHO DE MADEIRA, INCLUSIVE RETIRADA DE VIGAMENTO (REF 72241)	m²	153,94	42,34	6.517,81	-	-	-	-	-	<b>153,94</b>	<b>6.517,81</b>	<b>100,00%</b>
2.4.11	RETIRADA DE REVESTIMENTO EM MADEIRA (REF SINAPI 72218)	m²	251,40	8,62	2.167,06	-	-	-	-	-	<b>251,40</b>	<b>2.167,06</b>	<b>100,00%</b>
2.4.12	REMOÇÃO DE PINTURA PVA/ACRILICA (REF 72125)	m²	2.936,90	11,35	33.333,81	490,00	5.561,50	<b>490,00</b>	<b>5.561,50</b>	<b>16,68%</b>	<b>2.446,90</b>	<b>27.772,31</b>	<b>83,32%</b>
2.4.13	RETIRADA DE ESQUADRIAS	m²	23,28	26,03	605,97	-	-	-	-	-	<b>23,28</b>	<b>605,97</b>	<b>100,00%</b>
2.4.14	RETIRADA DE FORRO EM REGUAS DE PVC, INCLUSIVE RETIRADA DE PERFIS (REF 72238)	m²	18,80	9,79	184,05	-	-	-	-	-	<b>18,80</b>	<b>184,05</b>	<b>100,00%</b>
2.4.15	DEMOLIÇÃO DE PISO CERÂMICO (REFERÊNCIA SINAPI 85367)	m²	258,27	20,57	5.312,61	-	-	-	-	-	<b>258,27</b>	<b>5.312,61</b>	<b>100,00%</b>
2.4.16	DEMOLICAO DE PISO VINILICO (REF 85376)	m²	374,15	7,33	2.742,51	-	-	-	-	-	<b>374,15</b>	<b>2.742,51</b>	<b>100,00%</b>
2.4.17	RETIRADA DE GRADIS METÁLICOS (REFERÊNCIA SINPAI 85334)	m²	28,41	21,56	612,51	-	-	-	-	-	<b>28,41</b>	<b>612,51</b>	<b>100,00%</b>
2.4.18	REMOÇÃO DE ESPELHO (REFERÊNCIA SINAPI 85421)	m²	30,93	17,44	539,41	-	-	-	-	-	<b>30,93</b>	<b>539,41</b>	<b>100,00%</b>
2.4.19	RETIRADA DE FORRO MINERAL (REFERÊNCIA SINAPI 72238)	m²	37,42	9,79	366,34	-	-	-	-	-	<b>37,42</b>	<b>366,34</b>	<b>100,00%</b>
2.4.20	DEMOLIÇÃO MANUAL DE PISO EM GRANITO REF. SINAPI 73801/001(01/2017)	m²	21,28	32,34	688,19	-	-	-	-	-	<b>21,28</b>	<b>688,19</b>	<b>100,00%</b>
2.4.21	RETIRADA DE ESCADA EM MADEIRA	m²	6,90	24,50	169,05	-	-	-	-	-	<b>6,90</b>	<b>169,05</b>	<b>100,00%</b>
2.4.22	DEMOLIÇÃO DE ARGAMASSAS, DE FORMA MANUAL, SEM REAPROVEITAMENTO. AF_12/2017	m²	219,79	3,34	734,09	-	-	-	-	-	<b>219,79</b>	<b>734,09</b>	<b>100,00%</b>



Objeto: **REFORMA, AMPLIAÇÃO E ADEQUAÇÃO DE ACESSIBILIDADE - TEATRO PLÁCIDO DE CASTRO**  
Contratante: **SECRETARIA DE ESTADO DE OBRAS PÚBLICAS – SEOP**  
Construtora: **SANTOS COMÉRCIO E CONSTRUÇÃO LTDA.**  
Fonte: **15000100 e 1.700.0200**  
Nº Contrato: **30/2024 - PROCESSO SEI Nº 4016.011962.00205/2023-92**  
Fiscal: **ENG. CIVIL JOSÉ GOMES ALVES - CREA Nº 9.005-D/AC**  
R.Técnico: **ENGº CIVIL JUAN SOARES RODRIGUES - CREA 9.853 D/RO**  
**ENGº CIVIL STEFANNY VICTORIA DOS SANTOS MORAES - CREA 22.355 D/AC**

Data-base Orçamento: **04/2023**  
Data da Medição: **02/07/2024**  
Período da Medição: **12/06/2024** A **02/07/2024**  
Prazo Inicial Obra: **12 MESES**  
Início da Obra: **12/06/2024**  
Término da Obra: **12/06/2025**  
Situação da Obra: **EXECUÇÃO VIGENTE**

ITEM	DESCRIÇÃO	UNID.	CONTRATADO			1ª MEDIÇÃO		ACUMULADO			SALDO		
			QUANT.	PREÇO	TOTAL	QUANT.	VALOR	QUANT.	TOTAL	%	QUANT.	TOTAL	%
2.4.23	CARGA, MANOBRA E DESCARGA DE SOLOS E MATERIAIS GRANULARES EM CAMINHÃO BASCULANTE 10 M³ - CARGA COM ESCAVADEIRA HIDRÁULICA (CAÇAMBA DE 1,20 M³ / 155 HP) E DESCARGA LIVRE (UNIDADE: T). AF_07/2020	T	292,33	4,25	1.242,40			-	-		292,33	1.242,40	100,00%
2.4.24	TRANSPORTE COM CAMINHÃO BASCULANTE DE 10 M³, EM VIA URBANA PAVIMENTADA, DMT ATÉ 30 KM (UNIDADE: TXKM). AF_07/2020	TxKm	8.565,27	1,54	13.190,51			-	-		8.565,27	13.190,51	100,00%
<b>2.5</b>	<b>INFRAESTRUTURA</b>												
2.5.1	ESCAVAÇÃO MANUAL DE VALA PARA VIGA BALDRAME, SEM PREVISÃO DE FÔRMA. AF_06/2017	m³	12,02	319,96	3.845,91			-	-		12,02	3.845,91	100,00%
2.5.2	PREPARO DE FUNDO DE VALA COM LARGURA MENOR QUE 1,5 M (ACERTO DO SOLO NATURAL). AF_08/2020	m²	39,23	6,45	253,03			-	-		39,23	253,03	100,00%
2.5.3	PREPARO DE FUNDO DE VALA COM LARGURA MAIOR OU IGUAL A 1,5 M E MENOR QUE 2,5 M (ACERTO DO SOLO NATURAL). AF_08/2020	m²	19,51	3,18	62,04			-	-		19,51	62,04	100,00%
2.5.4	LASTRO DE CONCRETO MAGRO, APLICADO EM PISOS, LAJES SOBRE SOLO OU RADIER. AF_08/2017	m³	1,76	749,45	1.319,03			-	-		1,76	1.319,03	100,00%
2.5.5	REATERRO MANUAL APILOADO COM SOQUETE. AF_10/2017	m³	12,69	51,71	656,19			-	-		12,69	656,19	100,00%
2.5.6	ALVENARIA DE EMBASAMENTO EM TIJOLOS CERAMICOS MACICOS 5X10X20CM, ASSENTADO COM ARGAMASSA TRAÇO 1:2:8 (CIMENTO, CAL E AREIA) (REF 95474)	m³	5,81	1.035,37	6.015,49			-	-		5,81	6.015,49	100,00%
<b>2.6</b>	<b>REFORÇO NA ESTRUTURA DA PLATIBANDA</b>												
2.6.1	DEMOLIÇÃO DE ALVENARIA DE BLOCO FURADO, DE FORMA MANUAL, SEM REAPROVEITAMENTO. AF_12/2017	m³	10,58	56,67	599,56			-	-		10,58	599,56	100,00%
2.6.2	FABRICAÇÃO DE FÔRMA PARA PILARES E ESTRUTURAS SIMILARES, EM CHAPA DE MADEIRA COMPENSADA RESINADA, E = 17 MM. AF_12/2015	m²	5,76	173,86	1.001,43			-	-		5,76	1.001,43	100,00%
2.6.3	FABRICAÇÃO DE FÔRMA PARA VIGAS, EM CHAPA DE MADEIRA COMPENSADA RESINADA, E = 17 MM. AF_12/2015	m²	22,50	134,94	3.036,15			-	-		22,50	3.036,15	100,00%
2.6.4	ARMAÇÃO DE PILAR OU VIGA DE UMA ESTRUTURA CONVENCIONAL DE CONCRETO ARMADO EM UM EDIFÍCIO DE MÚLTIPLOS PAVIMENTOS UTILIZANDO AÇO CA-60 DE 5,0 MM - MONTAGEM. AF_12/2015	KG	56,52	15,78	891,88			-	-		56,52	891,88	100,00%
2.6.5	ARMAÇÃO DE PILAR OU VIGA DE UMA ESTRUTURA CONVENCIONAL DE CONCRETO ARMADO EM UM EDIFÍCIO DE MÚLTIPLOS PAVIMENTOS UTILIZANDO AÇO CA-50 DE 8,0 MM - MONTAGEM. AF_12/2015	KG	104,10	14,27	1.485,50			-	-		104,10	1.485,50	100,00%
2.6.6	CONCRETO FCK = 25MPA, TRAÇO 1:2,3:2,7 (CIMENTO/ AREIA MÉDIA/ BRITA 1) - PREPARO MECÂNICO COM BETONEIRA 400 L. AF_07/2016	m³	1,56	661,31	1.031,64			-	-		1,56	1.031,64	100,00%
2.6.7	ALVENARIA DE VEDAÇÃO DE BLOCOS CERÂMICOS FURADOS NA HORIZONTAL DE 9X19X19 CM (ESPESSURA 9 CM) E ARGAMASSA DE ASSENTAMENTO COM PREPARO EM BETONEIRA. AF_12/2021	m²	34,80	92,17	3.207,51			-	-		34,80	3.207,51	100,00%
2.6.8	CHAPISCO APLICADO EM ALVENARIA (SEM PRESENÇA DE VÃOS) E ESTRUTURAS DE CONCRETO DE FACHADA, COM COLHER DE PEDREIRO. ARGAMASSA TRAÇO 1:3 COM PREPARO EM BETONEIRA 400L. AF_06/2014	m²	69,60	7,46	519,21			-	-		69,60	519,21	100,00%
2.6.9	EMBOÇO OU MASSA ÚNICA EM ARGAMASSA TRAÇO 1:2:8, PREPARO MANUAL, APLICADA MANUALMENTE EM PANOS CEGOS DE FACHADA (SEM PRESENÇA DE VÃOS), ESPESSURA DE 25 MM. AF_06/2014	m²	69,60	47,96	3.338,01			-	-		69,60	3.338,01	100,00%
2.6.10	APLICAÇÃO DE FUNDO SELADOR ACRÍLICO EM PAREDES, UMA DEMÃO. AF_06/2014	m²	69,60	3,96	275,61			-	-		69,60	275,61	100,00%
<b>2.7</b>	<b>PAREDES E PAINÉIS</b>												
2.7.1	ALVENARIA DE VEDAÇÃO DE BLOCOS CERÂMICOS FURADOS NA HORIZONTAL DE 9X9X19 CM (ESPESSURA 9 CM) E ARGAMASSA DE ASSENTAMENTO COM PREPARO MANUAL. AF_12/2021	m²	22,98	180,07	4.138,00			-	-		22,98	4.138,00	100,00%
2.7.2	VERGA PRÉ-MOLDADA PARA JANELAS COM MAIS DE 1,5 M DE VÃO. AF_03/2016	M	5,00	59,97	299,85			-	-		5,00	299,85	100,00%
2.7.3	VERGA PRÉ-MOLDADA PARA PORTAS COM ATÉ 1,5 M DE VÃO. AF_03/2016	M	5,22	34,99	182,64			-	-		5,22	182,64	100,00%
<b>2.8</b>	<b>REVESTIMENTOS DE PAREDES</b>												
2.8.1	CHAPISCO APLICADO EM ALVENARIAS E ESTRUTURAS DE CONCRETO INTERNAS, COM COLHER DE PEDREIRO. ARGAMASSA TRAÇO 1:3 COM PREPARO MANUAL. AF_06/2014	m²	45,96	5,35	245,88			-	-		45,96	245,88	100,00%



Objeto: **REFORMA, AMPLIAÇÃO E ADEQUAÇÃO DE ACESSIBILIDADE - TEATRO PLÁCIDO DE CASTRO**  
Contratante: **SECRETARIA DE ESTADO DE OBRAS PÚBLICAS – SEOP**  
Construtora: **SANTOS COMÉRCIO E CONSTRUÇÃO LTDA.**  
Fonte: **15000100 e 1.700.0200**  
Nº Contrato: **30/2024 - PROCESSO SEI Nº 4016.011962.00205/2023-92**  
Fiscal: **ENG. CIVIL JOSÉ GOMES ALVES - CREA Nº 9.005-D/AC**  
R.Técnico: **ENGº CIVIL JUAN SOARES RODRIGUES - CREA 9.853 D/RO**  
**ENGº CIVIL STEFANNY VICTORIA DOS SANTOS MORAES - CREA 22.355 D/AC**

Data-base Orçamento: **04/2023**  
Data da Medição: **02/07/2024**  
Período da Medição: **12/06/2024** A **02/07/2024**  
Prazo Inicial Obra: **12 MESES**  
Início da Obra: **12/06/2024**  
Término da Obra: **12/06/2025**  
Situação da Obra: **EXECUÇÃO VIGENTE**

ITEM	DESCRIÇÃO	UNID.	CONTRATADO			1ª MEDIÇÃO		ACUMULADO			SALDO		
			QUANT.	PREÇO	TOTAL	QUANT.	VALOR	QUANT.	TOTAL	%	QUANT.	TOTAL	%
2.8.2	MASSA ÚNICA, PARA RECEBIMENTO DE PINTURA, EM ARGAMASSA TRAÇO 1:2:8, PREPARO MANUAL, APLICADA MANUALMENTE EM FACES INTERNAS DE PAREDES, ESPESSURA DE 20MM, COM EXECUÇÃO DE TALISCAS. AF_06/2014	m²	24,56	49,27	1.210,07			-	-		24,56	1.210,07	100,00%
2.8.3	EMBOÇO, PARA RECEBIMENTO DE CERÂMICA, EM ARGAMASSA TRAÇO 1:2:8, PREPARO MANUAL, APLICADO MANUALMENTE EM FACES INTERNAS DE PAREDES, PARA AMBIENTE COM ÁREA MAIOR QUE 10M2, ESPESSURA DE 20MM, COM EXECUÇÃO DE TALISCAS. AF_06/2014	m²	21,41	43,75	936,68			-	-		21,41	936,68	100,00%
2.8.4	REVESTIMENTO CERÂMICO PARA PAREDES INTERNAS COM PLACAS TIPO ESMALTADA EXTRA DE DIMENSÕES 20X20 CM APLICADAS EM AMBIENTES DE ÁREA MAIOR QUE 5 M² A MEIA ALTURA DAS PAREDES. AF_06/2014	m²	299,57	76,70	22.977,01			-	-		299,57	22.977,01	100,00%
2.8.5	REVESTIMENTO CERÂMICO PARA PAREDES INTERNAS COM PLACAS TIPO ESMALTADA EXTRA DE DIMENSÕES 20X20 CM APLICADAS EM AMBIENTES DE ÁREA MAIOR QUE 5 M² NA ALTURA INTEIRA DAS PAREDES. AF_06/2014	m²	251,26	71,36	17.929,91			-	-		251,26	17.929,91	100,00%
2.8.6	REVESTIMENTO CERÂMICO PARA PISO COM PLACAS TIPO PORCELANATO DE DIMENSÕES 45X45 CM APLICADA EM AMBIENTES DE ÁREA MAIOR QUE 10 M². AF_06/2014	m²	251,40	158,68	39.892,15			-	-		251,40	39.892,15	100,00%
<b>2.9</b>	<b>REVESTIMENTO DE PISO</b>												
2.9.1	ASSOALHO TABUA CORRIDA 20cm SOBRE ENTARUGAMENTO MAD.DE LEI - REFERÊNCIA SBC (170148)	m²	153,94	285,42	43.937,55			-	-		153,94	43.937,55	100,00%
2.9.2	POLIMENTO E ENCERAMENTO DE PISO EM MADEIRA REF SINAPI 84666	m²	153,94	27,35	4.210,25			-	-		153,94	4.210,25	100,00%
2.9.3	RODAPE EM MADEIRA, ALTURA 7CM, FIXADO EM PECAS DE MADEIRA REF SINAPI 73886/001	M	15,00	15,92	238,80			-	-		15,00	238,80	100,00%
2.9.4	REVESTIMENTO CERÂMICO PARA PISO COM PLACAS TIPO ESMALTADA EXTRA DE DIMENSÕES 45X45 CM APLICADA EM AMBIENTES DE ÁREA MAIOR QUE 10 M2. AF_06/2014	m²	258,27	61,64	15.919,76			-	-		258,27	15.919,76	100,00%
2.9.5	RODAPÉ CERÂMICO DE 7CM DE ALTURA COM PLACAS TIPO ESMALTADA EXTRA DE DIMENSÕES 45X45CM. AF_06/2014	M	71,67	9,84	705,23			-	-		71,67	705,23	100,00%
2.9.6	PISO VINÍLICO SEMI-FLEXÍVEL EM PLACAS, PADRÃO LISO, ESPESSURA 3,2 MM, FIXADO COM COLA. AF_06/2018	m²	485,10	149,35	72.449,68			-	-		485,10	72.449,68	100,00%
2.9.7	PISO EM CONCRETO DESEMPENADO (REFERÊNCIA SINAPI 94994 07/2019)	m²	145,92	113,45	16.554,62			-	-		145,92	16.554,62	100,00%
2.9.8	PISO EM PEDRA MIRACEMA (REFERÊNCIA SINAPI 73743/001 07/2019)	m²	40,82	140,98	5.754,80			-	-		40,82	5.754,80	100,00%
2.9.9	CONCRETO MAGRO PARA LASTRO, TRAÇO 1:4,5:4,5 (CIMENTO/ AREIA MÉDIA/ BRITA 1) - PREPARO MECÂNICO COM BETONEIRA 400 L. AF_07/2016	m³	7,16	498,11	3.566,46			-	-		7,16	3.566,46	100,00%
2.9.10	PISO CIMENTADO, TRAÇO 1:3 (CIMENTO E AREIA), ACABAMENTO LISO, ESPESSURA 2,0 CM, PREPARO MECÂNICO DA ARGAMASSA. AF_06/2018	m²	8,08	43,41	350,75			-	-		8,08	350,75	100,00%
2.9.11	EXECUÇÃO DE PASSEIO (CALÇADA) OU PISO DE CONCRETO COM CONCRETO MOLDADO IN LOCO, FEITO EM OBRA, ACABAMENTO CONVENCIONAL, ESPESSURA 6 CM, ARMADO. AF_07/2016	m²	8,08	85,00	686,80			-	-		8,08	686,80	100,00%
<b>2.10</b>	<b>FORRO</b>												
2.10.1	FORRO EM RÉGUAS DE PVC, FRISADO, PARA AMBIENTES COMERCIAIS, INCLUSIVE ESTRUTURA DE FIXAÇÃO. AF_05/2017_P	m²	93,19	70,75	6.593,19			-	-		93,19	6.593,19	100,00%
2.10.2	FORRO EM FIBRA MINERAL - FORNECIMENTO E INSTALAÇÃO (REFERÊNCIA SINSPI 96485 05/2017)	m²	37,42	190,11	7.113,91			-	-		37,42	7.113,91	100,00%
<b>2.11</b>	<b>ESQUADRIAS/VIDRO/GRADIS E PORTÕES</b>												
2.11.1	JANELA BASCULANTE DE ALUMÍNIO (REF 68052)	m²	10,84	704,60	7.637,86			-	-		10,84	7.637,86	100,00%
2.11.2	GUILHOTINA EM ALUMÍNIO E VIDRO (REFERÊNCIA SINAPI 85010 07/2019*)	m²	6,60	647,98	4.276,66			-	-		6,60	4.276,66	100,00%
2.11.3	GRADIL EM FERRO FIXADO EM VÃOS DE JANELAS, FORMADO POR BARRAS CHATAS DE 25X4,8 MM. AF_04/2019	m²	2,72	653,67	1.777,98			-	-		2,72	1.777,98	100,00%
2.11.4	INSTALAÇÃO DE VIDRO LISO INCOLOR, E = 6 MM, EM ESQUADRIA DE ALUMÍNIO OU PVC, FIXADO COM BAGUETE. AF_01/2021_P	m²	17,44	432,07	7.535,30			-	-		17,44	7.535,30	100,00%
2.11.5	PORTA DE MADEIRA REGIONAL COMPLETA	m²	18,55	523,84	9.717,23			-	-		18,55	9.717,23	100,00%
2.11.6	RECUPERAR MONTANTES EM MADEIRA DE PORTAS OU JANELAS COMPOSTA DE MADEIRA E VIDRO	m²	29,60	345,77	10.234,79			-	-		29,60	10.234,79	100,00%
2.11.7	PORTA 2 FOLHAS DE ABRIR EM MADEIRA 1,75X2,65 (REFERÊNCIA SINAPI 91016)	UN	4,00	3.548,25	14.193,00			-	-		4,00	14.193,00	100,00%



Objeto: **REFORMA, AMPLIAÇÃO E ADEQUAÇÃO DE ACESSIBILIDADE - TEATRO PLÁCIDO DE CASTRO**  
Contratante: **SECRETARIA DE ESTADO DE OBRAS PÚBLICAS – SEOP**  
Construtora: **SANTOS COMÉRCIO E CONSTRUÇÃO LTDA.**  
Fonte: **15000100 e 1.700.0200**  
Nº Contrato: **30/2024 - PROCESSO SEI Nº 4016.011962.00205/2023-92**  
Fiscal: **ENG. CIVIL JOSÉ GOMES ALVES - CREA Nº 9.005-D/AC**  
R.Técnico: **ENGº CIVIL JUAN SOARES RODRIGUES - CREA 9.853 D/RO**  
**ENGº CIVIL STEFANNY VICTORIA DOS SANTOS MORAES - CREA 22.355 D/AC**

Data-base Orçamento: **04/2023**  
Data da Medição: **02/07/2024**  
Período da Medição: **12/06/2024** A **02/07/2024**  
Prazo Inicial Obra: **12 MESES**  
Início da Obra: **12/06/2024**  
Término da Obra: **12/06/2025**  
Situação da Obra: **EXECUÇÃO VIGENTE**

ITEM	DESCRIÇÃO	UNID.	CONTRATADO			1ª MEDIÇÃO		ACUMULADO			SALDO		
			QUANT.	PREÇO	TOTAL	QUANT.	VALOR	QUANT.	TOTAL	%	QUANT.	TOTAL	%
2.11.8	PORTA 1 FOLHA DE ABRIR EM MADEIRA 0,80X2,10M FORNECIMENTO E INSTALAÇÃO COMPLETA (REFERENCIA SINAPI 91336)	UN	3,00	951,75	2.855,25			-	-		3,00	2.855,25	100,00%
2.11.9	PORTA 1 FOLHA DE ABRIR EM MADEIRA 0,60X2,10M (REFERÊNCIA SINAPI 91013)	UN	8,00	701,79	5.614,32			-	-		8,00	5.614,32	100,00%
2.11.10	PORTA DE MADEIRA TIPO CAMARÃO 0,90X2,10M (REFERÊNCIA SINAPI 91016/07/2019)	UN	2,00	1.220,64	2.441,28			-	-		2,00	2.441,28	100,00%
2.11.11	PORTA 1 FOLHA DE ABRIR EM MADEIRA 0,82X2,10M (REFERÊNCIA SINAPI 91337)	UN	4,00	1.018,80	4.075,20			-	-		4,00	4.075,20	100,00%
2.11.12	PORTA 2 FOLHAS DE ABRIR EM MADEIRA 1,60X2,10M (REFERENCIA SINAPI 91015)	UN	1,00	1.483,41	1.483,41			-	-		1,00	1.483,41	100,00%
2.11.13	GRADE DE FERRO EM BARRA CHATA 3/16" (REF 73932/001)	m²	4,00	590,09	2.360,36			-	-		4,00	2.360,36	100,00%
2.11.14	CHAPA AÇO INOX E=4MM (32KG/M2) (IMPACTO DE PORTAS DE ACESSO A CADEIRANTES)	m²	2,51	1.016,25	2.550,78			-	-		2,51	2.550,78	100,00%
2.11.15	FECHADURA DE EMBUTIR PARA PORTA DE BANHEIRO, COMPLETA, ACABAMENTO PADRÃO MÉDIO, INCLUSO EXECUÇÃO DE FURO - FORNECIMENTO E INSTALAÇÃO. AF_12/2019	UN	2,00	110,34	220,68			-	-		2,00	220,68	100,00%
2.11.16	FECHADURA DE EMBUTIR PARA PORTAS INTERNAS, COMPLETA, ACABAMENTO PADRÃO MÉDIO, COM EXECUÇÃO DE FURO - FORNECIMENTO E INSTALAÇÃO. AF_12/2019	UN	16,00	110,34	1.765,44			-	-		16,00	1.765,44	100,00%
2.11.17	MAÇANETA TIPO ALAVANCA, PADRAO MEDIO REF SINAPI 84887	UN	7,00	77,89	545,23			-	-		7,00	545,23	100,00%
2.11.18	FECHADURA DE EMBUTIR COM CILINDRO, EXTERNA, COMPLETA, ACABAMENTO PADRÃO MÉDIO, INCLUSO EXECUÇÃO DE FURO - FORNECIMENTO E INSTALAÇÃO. AF_12/2019	UN	5,00	127,72	638,60			-	-		5,00	638,60	100,00%
2.11.19	PUXADOR RETO TUBULAR DUPLO INOX 0,90CM PARA PORTA	UN	6,00	257,74	1.546,44			-	-		6,00	1.546,44	100,00%
2.11.20	PUXADOR TUBULAR TIPO ALCA DUPLO INOX ESCOVADO (REFERÊNCIA SINAPI 100874)	UN	4,00	243,10	972,40			-	-		4,00	972,40	100,00%
<b>2.12</b>	<b>INSTALAÇÕES HIDRÁULICAS</b>												
2.12.1	CHUVEIRO ELÉTRICO COMUM CORPO PLÁSTICO, TIPO DUCHA -FORNECIMENTO E INSTALAÇÃO. AF_01/2020	UN	4,00	86,51	346,04			-	-		4,00	346,04	100,00%
2.12.2	TORNEIRA CROMADA DE MESA, 1/2"OU 3/4"; PARA LAVATÓRIO, PADRÃO MÉDIO - FORNECIMENTO E INSTALAÇÃO. AF_01/2020	UN	9,00	82,51	742,59			-	-		9,00	742,59	100,00%
2.12.3	VASO SANITARIO SIFONADO CONVENCIONAL PARA PCD SEM FURO FRONTAL COM LOUÇA BRANCA SEM ASSENTO, INCLUSO CONJUNTO DE LIGAÇÃO PARA BACIA SANITÁRIA AJUSTÁVEL - FORNECIMENTO E INSTALAÇÃO. AF_01/2020	UN	5,00	643,56	3.217,80			-	-		5,00	3.217,80	100,00%
2.12.4	VASO SANITÁRIO SIFONADO COM CAIXA ACOPLADA LOUÇA BRANCA - PADRÃO MÉDIO, INCLUSO ENGATE FLEXÍVEL EM METAL CROMADO, 1/2 X 40CM - FORNECIMENTO E INSTALAÇÃO. AF_01/2020	UN	14,00	447,64	6.266,96			-	-		14,00	6.266,96	100,00%
2.12.5	REGISTRO DE GAVETA BRUTO, LATÃO, ROSCÁVEL, 2" INSTALADO EM RESERVAÇÃO DE ÁGUA DE EDIFICAÇÃO QUE POSSUA RESERVATÓRIO DE FIBRA/FIBROCIMENTO -FORNECIMENTO E INSTALAÇÃO. AF_06/2016	UN	1,00	81,13	81,13			-	-		1,00	81,13	100,00%
2.12.6	REGISTRO DE GAVETA BRUTO, LATÃO, ROSCÁVEL, 3/4", COM ACABAMENTO E CANOPLA CROMADOS. FORNECIDO E INSTALADO EM RAMAL DE ÁGUA. AF_12/2014	UN	4,00	52,34	209,36			-	-		4,00	209,36	100,00%
2.12.7	REGISTRO DE PRESSÃO BRUTO, LATÃO, ROSCÁVEL, 3/4"; FORNECIDO E INSTALADO EM RAMAL DE ÁGUA. AF_12/2014	UN	2,00	19,13	38,26			-	-		2,00	38,26	100,00%
2.12.8	REGISTRO DE ESFERA, PVC, SOLDÁVEL, DN 50 MM, INSTALADO EM RESERVAÇÃO DE ÁGUA DE EDIFICAÇÃO QUE POSSUA RESERVATÓRIO DE FIBRA/FIBROCIMENTO FORNECIMENTO E INSTALAÇÃO. AF_06/2016	UN	2,00	48,33	96,66			-	-		2,00	96,66	100,00%
2.12.9	VÁLVULA DE DESCARGA METÁLICA, BASE 1 1/2 ", ACABAMENTO METALICO CROMADO - FORNECIMENTO E INSTALAÇÃO. AF_01/2019	UN	5,00	291,28	1.456,40			-	-		5,00	1.456,40	100,00%
2.12.10	LAVATÓRIO LOUÇA BRANCA SUSPENSO, 29,5 X 39CM OU EQUIVALENTE, PADRÃO POPULAR, INCLUSO SIFÃO TIPO GARRAFA EM PVC, VÁLVULA E ENGATE FLEXÍVEL 30CM EM PLÁSTICO E TORNEIRA CROMADA DE MESA, PADRÃO POPULAR - FORNECIMENTO E INSTALAÇÃO. AF_01/2020	UN	12,00	208,88	2.506,56			-	-		12,00	2.506,56	100,00%
2.12.11	CUBA DE EMBUTIR OVAL EM LOUÇA BRANCA, 35 X 50CM OU EQUIVALENTE, INCLUSO VÁLVULA E SIFÃO TIPO GARRAFA EM METAL CROMADO - FORNECIMENTO E INSTALAÇÃO. AF_01/2020	UN	8,00	325,45	2.603,60			-	-		8,00	2.603,60	100,00%



Objeto: **REFORMA, AMPLIAÇÃO E ADEQUAÇÃO DE ACESSIBILIDADE - TEATRO PLÁCIDO DE CASTRO**  
Contratante: **SECRETARIA DE ESTADO DE OBRAS PÚBLICAS – SEOP**  
Construtora: **SANTOS COMÉRCIO E CONSTRUÇÃO LTDA.**  
Fonte: **15000100 e 1.700.0200**  
Nº Contrato: **30/2024 - PROCESSO SEI Nº 4016.011962.00205/2023-92**  
Fiscal: **ENG. CIVIL JOSÉ GOMES ALVES - CREA Nº 9.005-D/AC**  
R.Técnico: **ENGº CIVIL JUAN SOARES RODRIGUES - CREA 9.853 D/RO**  
**ENGº CIVIL STEFANNY VICTORIA DOS SANTOS MORAES - CREA 22.355 D/AC**

Data-base Orçamento: **04/2023**  
Data da Medição: **02/07/2024**  
Período da Medição: **12/06/2024** A **02/07/2024**  
Prazo Inicial Obra: **12 MESES**  
Início da Obra: **12/06/2024**  
Término da Obra: **12/06/2025**  
Situação da Obra: **EXECUÇÃO VIGENTE**

ITEM	DESCRIÇÃO	UNID.	CONTRATADO			1ª MEDIÇÃO		ACUMULADO			SALDO		
			QUANT.	PREÇO	TOTAL	QUANT.	VALOR	QUANT.	TOTAL	%	QUANT.	TOTAL	%
2.12.12	JOELHO 90 GRAUS COM BUCHA DE LATÃO, PVC, SOLDÁVEL, DN 25MM, X 1/2" INSTALADO EM RAMAL OU SUB-RAMAL DE ÁGUA - FORNECIMENTO E INSTALAÇÃO. AF_12/2014	UN	4,00	12,95	51,80	-	-	-	-	-	4,00	51,80	100,00%
2.12.13	LUVA COM BUCHA DE LATÃO, PVC, SOLDÁVEL, DN 25MM X 3/4" INSTALADO EM PRUMADA DE ÁGUA - FORNECIMENTO E INSTALAÇÃO. AF_12/2014	UN	2,00	9,83	19,66	-	-	-	-	-	2,00	19,66	100,00%
2.12.14	ADAPTADOR COM FLANGE E ANEL DE VEDAÇÃO, PVC, SOLDÁVEL, DN 60 MM X 2, INSTALADO EM RESERVAÇÃO DE ÁGUA DE EDIFICAÇÃO QUE POSSUA RESERVATÓRIO DE FIBRA/FIBROCIMENTO FORNECIMENTO E INSTALAÇÃO. AF_06/2016	UN	1,00	64,37	64,37	-	-	-	-	-	1,00	64,37	100,00%
2.12.15	ADAPTADOR CURTO COM BOLSA E ROSCA PARA REGISTRO, PVC, SOLDÁVEL, DN 25 MM X 3/4, INSTALADO EM RESERVAÇÃO DE ÁGUA DE EDIFICAÇÃO QUE POSSUA RESERVATÓRIO DE FIBRA/FIBROCIMENTO FORNECIMENTO E INSTALAÇÃO. AF_06/2016	UN	10,00	6,33	63,30	-	-	-	-	-	10,00	63,30	100,00%
2.12.16	ADAPTADOR CURTO COM BOLSA E ROSCA PARA REGISTRO, PVC, SOLDÁVEL, DN 50MM X 1.1/2" INSTALADO EM PRUMADA DE ÁGUA - FORNECIMENTO E INSTALAÇÃO. AF_12/2014	UN	5,00	10,22	51,10	-	-	-	-	-	5,00	51,10	100,00%
2.12.17	ADAPTADOR CURTO COM BOLSA E ROSCA PARA REGISTRO, PVC, SOLDÁVEL, DN 60MM X 2" INSTALADO EM PRUMADA DE ÁGUA - FORNECIMENTO E INSTALAÇÃO. AF_12/2014	UN	2,00	19,18	38,36	-	-	-	-	-	2,00	38,36	100,00%
2.12.18	BUCHA DE REDUÇÃO EM COBRE, DN 66 MM X 54 MM, SEM ANEL DE SOLDA, PONTA X BOLSA, INSTALADO EM PRUMADA -FORNECIMENTO E INSTALAÇÃO. AF_01/2016	UN	2,00	148,33	296,66	-	-	-	-	-	2,00	296,66	100,00%
2.12.19	CURVA 90 GRAUS, PVC, SOLDÁVEL, DN 50MM, INSTALADO EM PRUMADA DE ÁGUA - FORNECIMENTO E INSTALAÇÃO. AF_12/2014	UN	1,00	22,47	22,47	-	-	-	-	-	1,00	22,47	100,00%
2.12.20	CURVA 90 GRAUS, PVC, SOLDÁVEL, DN 60MM, INSTALADO EM PRUMADA DE ÁGUA - FORNECIMENTO E INSTALAÇÃO. AF_12/2014	UN	3,00	46,53	139,59	-	-	-	-	-	3,00	139,59	100,00%
2.12.21	JOELHO 45 GRAUS, PVC, SOLDÁVEL, DN 60MM, INSTALADO EM PRUMADA DE ÁGUA - FORNECIMENTO E INSTALAÇÃO. AF_12/2014	UN	2,00	39,29	78,58	-	-	-	-	-	2,00	78,58	100,00%
2.12.22	JOELHO 90 GRAUS, PVC, SOLDÁVEL, DN 25MM, INSTALADO EM RAMAL DE DISTRIBUIÇÃO DE ÁGUA - FORNECIMENTO E INSTALAÇÃO. AF_12/2014	UN	15,00	8,46	126,90	-	-	-	-	-	15,00	126,90	100,00%
2.12.23	JOELHO 90 GRAUS, PVC, SOLDÁVEL, DN 50 MM INSTALADO EM RESERVAÇÃO DE ÁGUA DE EDIFICAÇÃO QUE POSSUA RESERVATÓRIO DE FIBRA/FIBROCIMENTO FORNECIMENTO E INSTALAÇÃO. AF_06/2016	UN	5,00	16,28	81,40	-	-	-	-	-	5,00	81,40	100,00%
2.12.24	TUBO, PVC, SOLDÁVEL, DN 25MM, INSTALADO EM RAMAL OU SUB-RAMAL DE ÁGUA - FORNECIMENTO E INSTALAÇÃO. AF_12/2014	M	56,34	23,44	1.320,60	-	-	-	-	-	56,34	1.320,60	100,00%
2.12.25	TUBO, PVC, SOLDÁVEL, DN 50MM, INSTALADO EM PRUMADA DE ÁGUA - FORNECIMENTO E INSTALAÇÃO. AF_12/2014	M	45,49	18,67	849,29	-	-	-	-	-	45,49	849,29	100,00%
2.12.26	TUBO, PVC, SOLDÁVEL, DN 60MM, INSTALADO EM PRUMADA DE ÁGUA - FORNECIMENTO E INSTALAÇÃO. AF_12/2014	M	53,28	29,93	1.594,67	-	-	-	-	-	53,28	1.594,67	100,00%
2.12.27	TE, PVC, SOLDÁVEL, DN 25MM, INSTALADO EM PRUMADA DE ÁGUA - FORNECIMENTO E INSTALAÇÃO. AF_12/2014	UN	5,00	7,34	36,70	-	-	-	-	-	5,00	36,70	100,00%
2.12.28	TE, PVC, SOLDÁVEL, DN 60MM, INSTALADO EM PRUMADA DE ÁGUA - FORNECIMENTO E INSTALAÇÃO. AF_12/2014	UN	1,00	47,36	47,36	-	-	-	-	-	1,00	47,36	100,00%
2.12.29	TÉ DE REDUÇÃO, PVC, SOLDÁVEL, DN 50MM X 25MM, INSTALADO EM PRUMADA DE ÁGUA - FORNECIMENTO E INSTALAÇÃO. AF_12/2014	UN	6,00	19,81	118,86	-	-	-	-	-	6,00	118,86	100,00%
2.12.30	JOELHO 90 GRAUS COM BUCHA DE LATÃO, PVC, SOLDÁVEL, DN 25MM, X 1/2" INSTALADO EM RAMAL OU SUB-RAMAL DE ÁGUA - FORNECIMENTO E INSTALAÇÃO. AF_12/2014	UN	11,00	12,95	142,45	-	-	-	-	-	11,00	142,45	100,00%
2.12.31	KIT DE ACESSÓRIOS PARA BANHEIRO EM METAL CROMADO, 5 PECAS, INCLUSO FIXAÇÃO. AF_01/2020	UN	14,00	204,64	2.864,96	-	-	-	-	-	14,00	2.864,96	100,00%
2.12.32	SABONETEIRA PLASTICA TIPO DISPENSER PARA SABONETE LIQUIDO COM RESERVATORIO 800 A 1500 ML, INCLUSO FIXAÇÃO. AF_01/2020	UN	14,00	83,11	1.163,54	-	-	-	-	-	14,00	1.163,54	100,00%
2.12.33	PAPELEIRA PLASTICA TIPO DISPENSER PARA PAPEL HIGIENICO ROLAO - FORNECIMENTO E INSTALAÇÃO	UN	14,00	80,02	1.120,28	-	-	-	-	-	14,00	1.120,28	100,00%
2.12.34	TOALHEIRO PLASTICO TIPO DISPENSER PARA PAPEL TOALHA INTERFOLHADO - FORNECIMENTO E INSTALAÇÃO	UN	14,00	85,09	1.191,26	-	-	-	-	-	14,00	1.191,26	100,00%
2.12.35	BANCADA DE GRANITO CINZA POLIDO - FORNECIMENTO E INSTALAÇÃO. REF 86889	m²	6,54	1.339,73	8.761,83	-	-	-	-	-	6,54	8.761,83	100,00%



Objeto: **REFORMA, AMPLIAÇÃO E ADEQUAÇÃO DE ACESSIBILIDADE - TEATRO PLÁCIDO DE CASTRO**  
Contratante: **SECRETARIA DE ESTADO DE OBRAS PÚBLICAS – SEOP**  
Construtora: **SANTOS COMÉRCIO E CONSTRUÇÃO LTDA.**  
Fonte: **15000100 e 1.700.0200**  
Nº Contrato: **30/2024 - PROCESSO SEI Nº 4016.011962.00205/2023-92**  
Fiscal: **ENG. CIVIL JOSÉ GOMES ALVES - CREA Nº 9.005-D/AC**  
R.Técnico: **ENGº CIVIL JUAN SOARES RODRIGUES - CREA 9.853 D/RO**  
**ENGº CIVIL STEFANNY VICTORIA DOS SANTOS MORAES - CREA 22.355 D/AC**

Data-base Orçamento: **04/2023**  
Data da Medição: **02/07/2024**  
Período da Medição: **12/06/2024** A **02/07/2024**  
Prazo Inicial Obra: **12 MESES**  
Início da Obra: **12/06/2024**  
Término da Obra: **12/06/2025**  
Situação da Obra: **EXECUÇÃO VIGENTE**

ITEM	DESCRIÇÃO	UNID.	CONTRATADO			1ª MEDIÇÃO		ACUMULADO			SALDO		
			QUANT.	PREÇO	TOTAL	QUANT.	VALOR	QUANT.	TOTAL	%	QUANT.	TOTAL	%
2.12.36	BANCADA GRANITO CINZA 150 X 60 CM, COM CUBA DE EMBUTIR DE AÇO, VÁLVULA AMERICANA EM METAL, SIFÃO FLEXÍVEL EM PVC, ENGATE FLEXÍVEL 30 CM, TORNEIRA CROMADA LONGA, DE PAREDE, 1/2"OU 3/4"; P/ COZINHA, PADRÃO POPULAR - FORNEC. E INSTALAÇÃO. AF_01/2020	UN	1,00	1.521,48	1.521,48			-	-		1,00	1.521,48	100,00%
2.12.37	VALVULA MICTORIO FECHAMENTO AUTOMATICO METAL CROMADA - REFERÊNCIA SBC (190289)	UN	2,00	324,10	648,20			-	-		2,00	648,20	100,00%
2.12.38	MICTÓRIO SIFONADO LOUÇA BRANCA PARA ENTRADA DE ÁGUA EMBUTIDA – PADRÃO ALTO -FORNECIMENTO E INSTALAÇÃO. AF_01/2020	UN	2,00	836,27	1.672,54			-	-		2,00	1.672,54	100,00%
2.12.39	DIVISORIA EM GRANITO BRANCO POLIDO, ESP = 3CM, ASSENTADO COM ARGAMASSA TRACO 1:4, ARREMATE EM CIMENTO BRANCO, EXCLUSIVE FERRAGENS REF SINAPI 79627	m²	1,68	1.382,07	2.321,87			-	-		1,68	2.321,87	100,00%
2.12.40	EXAUSTOR AXIAL INDUSTRIAL 300MM MODELO EA400-M4 - REFERÊNCIA SBC (073011)	UN	4,00	2.120,77	8.483,08			-	-		4,00	8.483,08	100,00%
2.12.41	BARRA DE APOIO RETA, EM ACO INOX POLIDO, COMPRIMENTO 80 CM, FIXADA NA PAREDE - FORNECIMENTO E INSTALAÇÃO. AF_01/2020	UN	9,00	276,24	2.486,16			-	-		9,00	2.486,16	100,00%
2.12.42	BARRA DE APOIO INOX COMPRIMENTO 40CM	UN	8,00	167,41	1.339,28			-	-		8,00	1.339,28	100,00%
2.12.43	ACABAMENTO PARA VÁLVULA DE DESCARGA COM ACIONAMENTO POR SENSORES ELETRÔNICOS (REFERÊNCIA SINAPI 72339)	UN	5,00	2.428,60	12.143,00			-	-		5,00	12.143,00	100,00%
<b>2.13</b>	<b>INSTALAÇÕES SANITÁRIAS</b>												
2.13.1	CAIXA ENTERRADA HIDRÁULICA RETANGULAR EM ALVENARIA COM TIJOLOS CERÂMICOS MACIÇOS, DIMENSÕES INTERNAS: 0,6X0,6X0,6 M PARA REDE DE ESGOTO. AF_05/2018	UN	11,00	605,22	6.657,42			-	-		11,00	6.657,42	100,00%
2.13.2	(COMPOSIÇÃO REPRESENTATIVA) POÇO DE VISITA CIRCULAR PARA ESGOTO, EM ALVENARIA COM TIJOLOS CERÂMICOS MACIÇOS, DIÂMETRO INTERNO = 1,2 M, PROFUNDIDADE DE 2,00 A 2,50 M, INCLUINDO TAMPÃO DE FERRO FUNDIDO, DIÂMETRO DE 60 CM. AF_04/2018	UN	1,00	5.899,46	5.899,46			-	-		1,00	5.899,46	100,00%
2.13.3	(COMPOSIÇÃO REPRESENTATIVA) DO SERVIÇO DE INST. TUBO PVC, SÉRIE N, ESGOTO PREDIAL, DN 75 MM, (INST. EM RAMAL DE DESCARGA, RAMAL DE ESG. SANITÁRIO, PRUMADA DE ESG. SANITÁRIO OU VENTILAÇÃO), INCL. CONEXÕES, CORTES E FIXAÇÕES, P/ PRÉDIOS. AF_10/2015	M	35,00	41,96	1.468,60			-	-		35,00	1.468,60	100,00%
2.13.4	CAIXA SIFONADA, COM GRELHA REDONDA, PVC, DN 150 X 150 X 50 MM, JUNTA SOLDÁVEL, FORNECIDA E INSTALADA EM RAMAL DE DESCARGA OU EM RAMAL DE ESGOTO SANITÁRIO. AF_08/2022	UN	3,00	68,11	204,33			-	-		3,00	204,33	100,00%
2.13.5	CAIXA SIFONADA, PVC, DN 150 X 185 X 75 MM, JUNTA ELÁSTICA, FORNECIDA E INSTALADA EM RAMAL DE DESCARGA OU EM RAMAL DE ESGOTO SANITÁRIO. AF_12/2014	UN	1,00	88,67	88,67			-	-		1,00	88,67	100,00%
2.13.6	RALO SIFONADO, PVC, DN 100 X 40 MM, JUNTA SOLDÁVEL, FORNECIDO E INSTALADO EM RAMAL DE DESCARGA OU EM RAMAL DE ESGOTO SANITÁRIO. AF_12/2014	UN	2,00	18,43	36,86			-	-		2,00	36,86	100,00%
2.13.7	SIFÃO DO TIPO GARRAFA EM METAL CROMADO 1 X 1.1/2"- FORNECIMENTO E INSTALAÇÃO. AF_01/2020	UN	22,00	147,96	3.255,12			-	-		22,00	3.255,12	100,00%
2.13.8	VÁLVULA EM METAL CROMADO 1.1/2"X 1.1/2"PARA TANQUE OU LAVATÓRIO, COM OU SEM LADRÃO - FORNECIMENTO E INSTALAÇÃO. AF_01/2020	UN	22,00	49,77	1.094,94			-	-		22,00	1.094,94	100,00%
2.13.9	(COMPOSIÇÃO REPRESENTATIVA) DO SERVIÇO DE INST. TUBO PVC, SÉRIE N, ESGOTO PREDIAL, 100 MM (INST. RAMAL DESCARGA, RAMAL DE ESG. SANIT., PRUMADA ESG. SANIT., VENTILAÇÃO OU SUB-COLETOR AÉREO), INCL. CONEXÕES E CORTES, FIXAÇÕES, P/ PRÉDIOS. AF_10/2015	M	153,55	66,94	10.278,63			-	-		153,55	10.278,63	100,00%
2.13.10	(COMPOSIÇÃO REPRESENTATIVA) DO SERVIÇO DE INSTALAÇÃO DE TUBO DE PVC, SÉRIE NORMAL, ESGOTO PREDIAL, DN 150 MM (INSTALADO EM SUB-COLETOR AÉREO), INCLUSIVE CONEXÕES, CORTES E FIXAÇÕES, PARA PRÉDIOS. AF_10/2015	M	17,86	67,95	1.213,58			-	-		17,86	1.213,58	100,00%
2.13.11	(COMPOSIÇÃO REPRESENTATIVA) DO SERVIÇO DE INSTALAÇÃO DE TUBO DE PVC, SÉRIE NORMAL, ESGOTO PREDIAL, DN 40 MM (INSTALADO EM RAMAL DE DESCARGA OU RAMAL DE ESGOTO SANITÁRIO), INCLUSIVE CONEXÕES, CORTES E FIXAÇÕES, PARA PRÉDIOS. AF_10/2015	M	22,94	62,38	1.430,99			-	-		22,94	1.430,99	100,00%



Objeto: **REFORMA, AMPLIAÇÃO E ADEQUAÇÃO DE ACESSIBILIDADE - TEATRO PLÁCIDO DE CASTRO**  
Contratante: **SECRETARIA DE ESTADO DE OBRAS PÚBLICAS – SEOP**  
Construtora: **SANTOS COMÉRCIO E CONSTRUÇÃO LTDA.**  
Fonte: **15000100 e 1.700.0200**  
Nº Contrato: **30/2024 - PROCESSO SEI Nº 4016.011962.00205/2023-92**  
Fiscal: **ENG. CIVIL JOSÉ GOMES ALVES - CREA Nº 9.005-D/AC**  
R.Técnico: **ENGº CIVIL JUAN SOARES RODRIGUES - CREA 9.853 D/RO**  
**ENGº CIVIL STEFANNY VICTORIA DOS SANTOS MORAES - CREA 22.355 D/AC**

Data-base Orçamento: **04/2023**  
Data da Medição: **02/07/2024**  
Período da Medição: **12/06/2024** A **02/07/2024**  
Prazo Inicial Obra: **12 MESES**  
Início da Obra: **12/06/2024**  
Término da Obra: **12/06/2025**  
Situação da Obra: **EXECUÇÃO VIGENTE**

ITEM	DESCRIÇÃO	UNID.	CONTRATADO			1ª MEDIÇÃO		ACUMULADO			SALDO		
			QUANT.	PREÇO	TOTAL	QUANT.	VALOR	QUANT.	TOTAL	%	QUANT.	TOTAL	%
2.13.12	(COMPOSIÇÃO REPRESENTATIVA) DO SERVIÇO DE INSTALAÇÃO DE TUBO DE PVC, SÉRIE NORMAL, ESGOTO PREDIAL, DN 50 MM (INSTALADO EM RAMAL DE DESCARGA OU RAMAL DE ESGOTO SANITÁRIO), INCLUSIVE CONEXÕES, CORTES E FIXAÇÕES PARA, PRÉDIOS. AF_10/2015	M	42,94	94,87	4.073,71			-	-		42,94	4.073,71	100,00%
2.13.13	(COMPOSIÇÃO REPRESENTATIVA) DO SERVIÇO DE INST. TUBO PVC, SÉRIE N, ESGOTO PREDIAL, DN 75 MM, (INST. EM RAMAL DE DESCARGA, RAMAL DE ESG. SANITÁRIO, PRUMADA DE ESG. SANITÁRIO OU VENTILAÇÃO), INCL. CONEXÕES, CORTES E FIXAÇÕES, P/ PRÉDIOS. AF_10/2015	M	3,83	41,96	160,70			-	-		3,83	160,70	100,00%
2.13.14	TE, PVC, SÉRIE NORMAL, ESGOTO PREDIAL, DN 50 X 50 MM, JUNTA ELÁSTICA, FORNECIDO E INSTALADO EM RAMAL DE DESCARGA OU RAMAL DE ESGOTO SANITÁRIO. AF_12/2014	UN	8,00	23,76	190,08			-	-		8,00	190,08	100,00%
2.13.15	TE, PVC, SÉRIE NORMAL, ESGOTO PREDIAL, DN 75 X 75 MM, JUNTA ELÁSTICA, FORNECIDO E INSTALADO EM RAMAL DE DESCARGA OU RAMAL DE ESGOTO SANITÁRIO. AF_12/2014	UN	1,00	37,29	37,29			-	-		1,00	37,29	100,00%
<b>2.14</b>	<b>DRENAGEM</b>												
2.14.1	CAIXA ENTERRADA HIDRÁULICA RETANGULAR EM ALVENARIA COM TUILOS CERÂMICOS MACIÇOS, DIMENSÕES INTERNAS: 0,6X0,6X0,6 M PARA REDE DE DRENAGEM. AF_05/2018	UN	3,00	586,01	1.758,03			-	-		3,00	1.758,03	100,00%
2.14.2	CURVA CURTA 90 GRAUS, PVC, SÉRIE NORMAL, ESGOTO PREDIAL, DN 100 MM, JUNTA ELÁSTICA, FORNECIDO E INSTALADO EM RAMAL DE DESCARGA OU RAMAL DE ESGOTO SANITÁRIO. AF_12/2014	UN	4,00	39,91	159,64			-	-		4,00	159,64	100,00%
2.14.3	CURVA LONGA 90 GRAUS, PVC, SÉRIE NORMAL, ESGOTO PREDIAL, DN 100 MM, JUNTA ELÁSTICA, FORNECIDO E INSTALADO EM RAMAL DE DESCARGA OU RAMAL DE ESGOTO SANITÁRIO. AF_12/2014	UN	2,00	69,90	139,80			-	-		2,00	139,80	100,00%
2.14.4	TUBO DE PVC PARA REDE COLETORA DE ESGOTO DE PAREDE MACIÇA, DN 100 MM, JUNTA ELÁSTICA, INSTALADO EM LOCAL COM NÍVEL BAIXO DE INTERFERÊNCIAS - FORNECIMENTO E ASSENTAMENTO. AF_06/2015	M	39,40	40,31	1.588,21			-	-		39,40	1.588,21	100,00%
2.14.5	TUBO DE PVC PARA REDE COLETORA DE ESGOTO DE PAREDE MACIÇA, DN 150 MM, JUNTA ELÁSTICA, INSTALADO EM LOCAL COM NÍVEL BAIXO DE INTERFERÊNCIAS - FORNECIMENTO E ASSENTAMENTO. AF_06/2015	M	22,97	75,89	1.743,19			-	-		22,97	1.743,19	100,00%
<b>2.15</b>	<b>INSTALAÇÕES DE COMBATE A INCÊNDIO E PÂNICO</b>												
2.15.1	CURVA 45 GRAUS, EM AÇO, CONEXÃO SOLDADA, DN 65 (2 1/2"), INSTALADO EM REDE DE ALIMENTAÇÃO PARA HIDRANTE - FORNECIMENTO E INSTALAÇÃO. AF_12/2015	UN	1,00	273,53	273,53			-	-		1,00	273,53	100,00%
2.15.2	CURVA MACHO-FÊMEA EM AÇO, CONEXÃO SOLDADA, INSTALADA EM REDE DE ALIMENTAÇÃO DE HIDRANTE (REF. SINAPI 97487 07/2019)	UN	2,00	205,05	410,10			-	-		2,00	410,10	100,00%
2.15.3	TUBO DE AÇO GALVANIZADO COM COSTURA, CLASSE MÉDIA, DN 65 (2 1/2"), CONEXÃO ROSQUEADA, INSTALADO EM REDE DE ALIMENTAÇÃO PARA HIDRANTE - FORNECIMENTO E INSTALAÇÃO. AF_12/2015	M	12,00	104,64	1.255,68			-	-		12,00	1.255,68	100,00%
2.15.4	TÊ. EM FERRO GALVANIZADO, CONEXÃO ROSQUEADA, DN 65 (2 1/2"), INSTALADO EM REDE DE ALIMENTAÇÃO PARA HIDRANTE - FORNECIMENTO E INSTALAÇÃO. AF_12/2015	UN	1,00	183,86	183,86			-	-		1,00	183,86	100,00%
2.15.5	UNIÃO, EM FERRO GALVANIZADO, DN 65 (2 1/2"), CONEXÃO ROSQUEADA, INSTALADO EM REDE DE ALIMENTAÇÃO PARA HIDRANTE - FORNECIMENTO E	UN	2,00	184,52	369,04			-	-		2,00	369,04	100,00%
2.15.6	EXTINTOR DE INCÊNDIO PORTÁTIL COM CARGA DE ÁGUA PRESSURIZADA DE 10 L, CLASSE A - FORNECIMENTO E INSTALAÇÃO. AF_10/2020_P	UN	5,00	225,31	1.126,55			-	-		5,00	1.126,55	100,00%
2.15.7	EXTINTOR DE INCÊNDIO PORTÁTIL COM CARGA DE CO2 DE 6 KG, CLASSE BC - FORNECIMENTO E INSTALAÇÃO. AF_10/2020_P	UN	4,00	714,88	2.859,52			-	-		4,00	2.859,52	100,00%
2.15.8	EXTINTOR DE INCÊNDIO PORTÁTIL COM CARGA DE PQS DE 4 KG, CLASSE BC - FORNECIMENTO E INSTALAÇÃO. AF_10/2020_P	UN	17,00	218,65	3.717,05			-	-		17,00	3.717,05	100,00%
2.15.9	LUMINÁRIA DE EMERGÊNCIA, COM 30 LÂMPADAS LED DE 2 W, SEM REATOR - FORNECIMENTO E INSTALAÇÃO. AF_02/2020	UN	25,00	25,04	626,00			-	-		25,00	626,00	100,00%
2.15.10	CENTRAL DE ALARME DE INCENDIO INTELBRAS CIE 1125 ENDERCAVEL - REFERÊNCIA SBC (058110)	UN	1,00	1.788,15	1.788,15			-	-		1,00	1.788,15	100,00%
2.15.11	ACIONADOR MANUAL DE ALARME CONTRA INCENDIO - REFERÊNCIA SBC (058003)	UN	6,00	82,62	495,72			-	-		6,00	495,72	100,00%
2.15.12	ACIONADOR MANUAL DE ALARME CONTRA INCENDIO - REFERÊNCIA SBC (058003)	UN	6,00	167,87	1.007,22			-	-		6,00	1.007,22	100,00%



Objeto: **REFORMA, AMPLIAÇÃO E ADEQUAÇÃO DE ACESSIBILIDADE - TEATRO PLÁCIDO DE CASTRO**  
Contratante: **SECRETARIA DE ESTADO DE OBRAS PÚBLICAS – SEOP**  
Construtora: **SANTOS COMÉRCIO E CONSTRUÇÃO LTDA.**  
Fonte: **15000100 e 1.700.0200**  
Nº Contrato: **30/2024 - PROCESSO SEI Nº 4016.011962.00205/2023-92**  
Fiscal: **ENG. CIVIL JOSÉ GOMES ALVES - CREA Nº 9.005-D/AC**  
R.Técnico: **ENGº CIVIL JUAN SOARES RODRIGUES - CREA 9.853 D/RO**  
**ENGº CIVIL STEFANNY VICTORIA DOS SANTOS MORAES - CREA 22.355 D/AC**

Data-base Orçamento: **04/2023**  
Data da Medição: **02/07/2024**  
Período da Medição: **12/06/2024** A **02/07/2024**  
Prazo Inicial Obra: **12 MESES**  
Início da Obra: **12/06/2024**  
Término da Obra: **12/06/2025**  
Situação da Obra: **EXECUÇÃO VIGENTE**

ITEM	DESCRIÇÃO	UNID.	CONTRATADO			1ª MEDIÇÃO		ACUMULADO			SALDO		
			QUANT.	PREÇO	TOTAL	QUANT.	VALOR	QUANT.	TOTAL	%	QUANT.	TOTAL	%
<b>2.16</b>	<b>PINTURA</b>		0,00					-	-		-	-	
2.16.1	APLICAÇÃO DE FUNDO SELADOR ACRÍLICO EM PAREDES, UMA DEMÃO. AF_06/2014	m²	45,96	3,96	182,00			-	-		45,96	182,00	100,00%
2.16.2	APLICAÇÃO E LIXAMENTO DE MASSA LÁTEX EM PAREDES, DUAS DEMÃOS. AF_06/2014	m²	45,96	18,16	834,63			-	-		45,96	834,63	100,00%
2.16.3	APLICAÇÃO MANUAL DE PINTURA COM TINTA LÁTEX ACRÍLICA EM PAREDES, DUAS DEMÃOS. AF_06/2014	m²	2.220,26	12,21	27.109,37			-	-		2.220,26	27.109,37	100,00%
2.16.4	APLICAÇÃO MANUAL DE PINTURA COM TINTA TEXTURIZADA ACRÍLICA EM SUPERFÍCIES EXTERNAS DE SACADA DE EDIFÍCIOS DE MÚLTIPLOS PAVIMENTOS, UMA COR. AF_06/2014	m²	2.710,02	23,46	63.577,06	490,00	11.495,40	490,00	11.495,40	18,08%	2.220,02	52.081,66	81,92%
2.16.5	APLICAÇÃO MANUAL DE PINTURA COM TINTA LÁTEX ACRÍLICA EM TETO, DUAS DEMÃOS. AF_06/2014	m²	518,30	14,59	7.561,99			-	-		518,30	7.561,99	100,00%
2.16.6	PINTURA VERNIZ (INCOLOR) ALQUÍDICO EM MADEIRA, USO INTERNO E EXTERNO, 2 DEMÃOS. AF_01/2021	m²	604,92	20,54	12.425,05			-	-		604,92	12.425,05	100,00%
2.16.7	PINTURA ESMALTE BRILHANTE (2 DEMAOS) SOBRE SUPERFÍCIE METALICA, INCLUSIVE PROTECAO COM ZARCAO (1 DEMA0) (REF 95468)	m²	234,41	52,80	12.376,84			-	-		234,41	12.376,84	100,00%
2.16.8	LIXAMENTO DE MADEIRA PARA APLICAÇÃO DE FUNDO OU PINTURA. AF_01/2021	m²	604,92	2,09	1.264,28			-	-		604,92	1.264,28	100,00%
<b>2.17</b>	<b>SERVIÇOS COMPLEMENTARES E EXTERNOS</b>												
2.17.1	GUARDA CORPO COM CORRIMÃO EM TUBO DE AÇO INOX MONTANTES TUBULARES 1.1/4" (REFERÊNCIA SINAPI 99837)	M	79,34	593,27	47.070,04			-	-		79,34	47.070,04	100,00%
2.17.2	CORRIMÃO SIMPLES, DIÂMETRO EXTERNO = 1 1/2", EM AÇO GALVANIZADO. AF_04/2019_P	M	13,70	102,85	1.409,04			-	-		13,70	1.409,04	100,00%
2.17.3	CORRIMÃO SIMPLES, DIÂMETRO EXTERNO = 1 1/2", EM ALUMÍNIO. AF_04/2019_P	M	224,71	85,59	19.232,92			-	-		224,71	19.232,92	100,00%
2.17.4	LIMPEZA DE PISO CERÂMICO OU COM PEDRAS RÚSTICAS UTILIZANDO ÁCIDO MURIÁTICO. AF_04/2019	m²	301,25	11,27	3.395,08			-	-		301,25	3.395,08	100,00%
2.17.5	PISO PODOTÁTIL DE ALERTA OU DIRECIONAL, DE BORRACHA, ASSENTADO SOBRE ARGAMASSA. AF_05/2020	M	59,75	131,28	7.843,98			-	-		59,75	7.843,98	100,00%
2.17.6	PISO PODOTÁTIL DE CONCRETO - DIRECIONAL E ALERTA, ASSENTADO SOBRE ARGAMASSA. REF.: SBC 171856)	m²	96,64	160,73	15.532,94			-	-		96,64	15.532,94	100,00%
2.17.7	ESCADA EM FERRO, DEGRAUS EM CHAPA XADREZ 1/4" PERFIL EM "U" 152,40X5,10M INCLUSIVE CORRIMÃO EM TUBO DE FERRO (REFERÊNCIA: 8537 ORSE 05/2019)	M	6,33	1.136,60	7.194,67			-	-		6,33	7.194,67	100,00%
2.17.8	PLANTIO DE GRAMA EM PLACAS. AF_05/2018	m²	300,00	16,91	5.073,00			-	-		300,00	5.073,00	100,00%
2.17.9	PLANTIO DE GRAMA ESMERALDA EM ROLO - REF SINAPI 85180	m²	141,00	28,18	3.973,38			-	-		141,00	3.973,38	100,00%
2.17.10	PLANTIO DE PALMEIRA COM ALTURA DE MUDA MENOR OU IGUAL A 2,00 M. AF_05/2018	UN	8,00	633,11	5.064,88			-	-		8,00	5.064,88	100,00%
2.17.11	PLANTIO DE ÁRVORE ORNAMENTAL COM ALTURA DE MUDA MENOR OU IGUAL A 2,00 M. AF_05/2018	UN	249,00	208,27	51.859,23			-	-		249,00	51.859,23	100,00%
2.17.12	ASSENTAMENTO DE GUIA (MEIO-FIO) EM TRECHO RETO, CONFECCIONADA EM CONCRETO PRÉ-FABRICADO, DIMENSÕES 100X15X13X20 CM (COMPRIMENTO X BASE INFERIOR X BASE SUPERIOR X ALTURA), PARA URBANIZAÇÃO INTERNA DE EMPREENDIMENTOS. AF_06/2016_P	M	189,67	53,51	10.149,24			-	-		189,67	10.149,24	100,00%
2.17.13	PINGADEIRA CONCRETO PARA TOPO DE MUROS 0,20m - REFERÊNCIA SBC (090685)	M	215,54	156,63	33.760,03			-	-		215,54	33.760,03	100,00%
2.17.14	SINALIZADOR VISUAL FOTOLUMINESCENTE PARA DEGRAUS (REFERÊNCIA; SIURB 170598 07/2016)	M	47,05	10,41	489,79			-	-		47,05	489,79	100,00%
2.17.15	PISO TÁTIL ALERTA EM INOX PARAFUSADO COM RANHURAS (BOLINHA) REFERÊNCIA SBC (202104)	M	156,75	128,92	20.208,21			-	-		156,75	20.208,21	100,00%
2.17.16	PISO TÁTIL DIRECIONAL ACO INOX PARAFUSADO (COM RANHURAS) REFERÊNCIA SBC (202102)	M	192,25	170,81	32.838,22			-	-		192,25	32.838,22	100,00%
2.17.17	MAPA TÁTIL BRAILLE/RELEVO ACO INOX 44x130cm- REFERÊNCIA SBC (202330)	UN	1,00	1.918,66	1.918,66			-	-		1,00	1.918,66	100,00%
2.17.18	ANEL TÁTIL PARA CORRIMAO - ALUMINIO DE CONTATO - REFERÊNCIA SBC (202100)	UN	26,00	18,44	479,44			-	-		26,00	479,44	100,00%
2.17.19	PLACA COM INFORMAÇÃO VISUAL PARA PORTA WC ACESSIVEL	UN	8,00	48,65	389,20			-	-		8,00	389,20	100,00%



Objeto: **REFORMA, AMPLIAÇÃO E ADEQUAÇÃO DE ACESSIBILIDADE - TEATRO PLÁCIDO DE CASTRO**  
Contratante: **SECRETARIA DE ESTADO DE OBRAS PÚBLICAS – SEOP**  
Construtora: **SANTOS COMÉRCIO E CONSTRUÇÃO LTDA.**  
Fonte: **15000100 e 1.700.0200**  
Nº Contrato: **30/2024 - PROCESSO SEI Nº 4016.011962.00205/2023-92**  
Fiscal: **ENG. CIVIL JOSÉ GOMES ALVES - CREA Nº 9.005-D/AC**  
R.Técnico: **ENGº CIVIL JUAN SOARES RODRIGUES - CREA 9.853 D/RO**  
**ENGº CIVIL STEFANNY VICTORIA DOS SANTOS MORAES - CREA 22.355 D/AC**

Data-base Orçamento: **04/2023**  
Data da Medição: **02/07/2024**  
Período da Medição: **12/06/2024** A **02/07/2024**  
Prazo Inicial Obra: **12 MESES**  
Início da Obra: **12/06/2024**  
Término da Obra: **12/06/2025**  
Situação da Obra: **EXECUÇÃO VIGENTE**

ITEM	DESCRIÇÃO	UNID.	CONTRATADO			1ª MEDIÇÃO		ACUMULADO			SALDO		
			QUANT.	PREÇO	TOTAL	QUANT.	VALOR	QUANT.	TOTAL	%	QUANT.	TOTAL	%
2.17.20	PLACA DE SINALIZACAO TATIL EM BRAILLE 20X8CM - REFERÊNCIA SBC (200589)	UN	9,00	58,35	525,15			-	-		9,00	525,15	100,00%
2.17.21	CONCRETO FCK = 25MPA, TRAÇO 1:2,3:2,7 (CIMENTO/ AREIA MÉDIA/ BRITA 1) - PREPARO MECÂNICO COM BETONEIRA 400 L. AF_07/2016	m³	1,04	661,31	687,76			-	-		1,04	687,76	100,00%
2.17.22	FORMA TABUAS MADEIRA 3A P/ PECAS CONCRETO ARM, REAPR 2X, INCL MONTAGEM E DESMONTAGEM. (REF 74007/002)	m²	10,45	85,98	898,49			-	-		10,45	898,49	100,00%
2.17.23	PISO EM GRANITO APLICADO EM AMBIENTES INTERNOS. AF_09/2020	m²	2,10	693,15	1.455,61			-	-		2,10	1.455,61	100,00%
2.17.24	PLATAFORMA ELEVATORIA 0,90X1,40 CAPACIDADE ATÉ 340KG 1 CADEIRANTE OU 2 PASSAGEIROS ALTURA ATÉ 1M (FORNECIMENTO E INSTALAÇÃO)	UN	1,00	41.627,28	41.627,28			-	-		1,00	41.627,28	100,00%
<b>2.18</b>	<b>LIMPEZA</b>												
2.18.1	PARA	m²	1.937,08	3,73	7.225,30			-	-		1.937,08	7.225,30	100,00%
<b>3</b>	<b>AMPLIAÇÃO</b>												
<b>3.1</b>	<b>SERVIÇOS INICIAIS</b>												
3.1.1	CAPINA E LIMPEZA MANUAL DE TERRENO - REFERENTE AO SINAPI (73859/002)	m²	201,00	1,71	343,71	201,00	343,71	<b>201,00</b>	<b>343,71</b>	<b>100,00%</b>	-	-	
3.1.2	ESCAVAÇÃO HORIZONTAL EM SOLO DE 1A CATEGORIA COM TRATOR DE ESTEIRAS (100HP/LÂMINA: 2,19M3). AF_07/2020	m³	120,60	3,78	455,86			-	-		120,60	455,86	100,00%
3.1.3	ATERRO MECANIZADO DE VALA COM ESCAVADEIRA HIDRÁULICA (CAPACIDADE DA CAÇAMBA: 0,8 M³ / POTÊNCIA: 111 HP), LARGURA ATÉ 1,5 M, PROFUNDIDADE DE 1,5 A 3,0 M, COM SOLO ARGILO-ARENOSO. AF_05/2016	m³	182,91	56,65	10.361,85			-	-		182,91	10.361,85	100,00%
3.1.4	CARGA, MANOBRA E DESCARGA DE SOLOS E MATERIAIS GRANULARES EM CAMINHÃO BASCULANTE 10 M³ - CARGA COM ESCAVADEIRA HIDRÁULICA (CAÇAMBA DE 1,20 M³ / 155 HP) E DESCARGA LIVRE (UNIDADE: M3). AF_07/2020	m³	168,84	6,42	1.083,95			-	-		168,84	1.083,95	100,00%
3.1.5	TRANSPORTE COM CAMINHÃO BASCULANTE DE 10 M³, EM VIA URBANA PAVIMENTADA, DMT ATÉ 30 KM (UNIDADE: M3XKM). AF_07/2020	M3XKM	4.854,15	2,30	11.164,54			-	-		4.854,15	11.164,54	100,00%
3.1.6	LOCACAO CONVENCIONAL DE OBRA, UTILIZANDO GABARITO DE TÁBUAS CORRIDAS PONTALETADAS A CADA 2,00M - 2 UTILIZAÇÕES. AF_10/2018	M	201,00	55,62	11.179,62	201,00	11.179,62	<b>201,00</b>	<b>11.179,62</b>	<b>100,00%</b>	-	-	
<b>3.2</b>	<b>INFRAESTRUTURA</b>												
3.2.1	ESCAVAÇÃO MANUAL DE VALA PARA VIGA BALDRAME, COM PREVISÃO DE FÔRMA. AF_06/2017	m³	3,61	131,71	475,47			-	-		3,61	475,47	100,00%
3.2.2	ESCAVAÇÃO MANUAL PARA BLOCO DE COROAMENTO OU SAPATA, COM PREVISÃO DE FÔRMA. AF_06/2017	m³	301,69	100,45	30.304,76			-	-		301,69	30.304,76	100,00%
3.2.3	LASTRO DE CONCRETO MAGRO, APLICADO EM PISOS OU RADIEIS, ESPESSURA DE 5 CM. AF_07/2016	m²	41,09	37,46	1.539,23			-	-		41,09	1.539,23	100,00%
3.2.4	ARMAÇÃO DE BLOCO, VIGA BALDRAME OU SAPATA UTILIZANDO AÇO CA-50 DE 8 MM - MONTAGEM. AF_06/2017	KG	239,00	16,56	3.957,84			-	-		239,00	3.957,84	100,00%
3.2.5	FORMA TABUAS MADEIRA 3A P/ PECAS CONCRETO ARM, REAPR 2X, INCL MONTAGEM E DESMONTAGEM.(REF 74007/002)	m²	21,00	85,98	1.805,58			-	-		21,00	1.805,58	100,00%
3.2.6	CONCRETO FCK = 25MPA, TRAÇO 1:2,3:2,7 (CIMENTO/ AREIA MÉDIA/ BRITA 1) - PREPARO MECÂNICO COM BETONEIRA 400 L. AF_07/2016	m³	7,90	661,31	5.224,34			-	-		7,90	5.224,34	100,00%
3.2.7	LANCAMENTO/APLICACAO MANUAL DE CONCRETO EM FUNDACOES (REF 74157/004)	m³	7,90	145,45	1.149,05			-	-		7,90	1.149,05	100,00%
3.2.8	REATERRO MANUAL DE VALAS COM COMPACTAÇÃO MECANIZADA. AF_04/2016	m³	193,10	31,16	6.016,99			-	-		193,10	6.016,99	100,00%
3.2.9	IMPERMEABILIZAÇÃO DE SUPERFÍCIE COM EMULSÃO ASFÁLTICA, 2 DEMÃOS AF_06/2018	m²	60,00	42,47	2.548,20			-	-		60,00	2.548,20	100,00%
3.2.10	CARGA, MANOBRA E DESCARGA DE SOLOS E MATERIAIS GRANULARES EM CAMINHÃO BASCULANTE 10 M³ - CARGA COM ESCAVADEIRA HIDRÁULICA (CAÇAMBA DE 1,20 M³ / 155 HP) E DESCARGA LIVRE (UNIDADE: M3). AF_07/2020	m³	427,42	6,42	2.744,03			-	-		427,42	2.744,03	100,00%
3.2.11	TRANSPORTE COM CAMINHÃO BASCULANTE DE 10 M³, EM VIA URBANA PAVIMENTADA, DMT ATÉ 30 KM (UNIDADE: M3XKM). AF_07/2020	M3XKM	5.898,40	2,30	13.566,32			-	-		5.898,40	13.566,32	100,00%
<b>3.3</b>	<b>SUPERESTRUTURA</b>												
3.3.1	FABRICAÇÃO DE FÔRMA PARA PILARES E ESTRUTURAS SIMILARES, EM CHAPA DE MADEIRA COMPENSADA RESINADA, E = 17 MM. AF_12/2015	m²	156,90	173,86	27.278,63			-	-		156,90	27.278,63	100,00%



Objeto: **REFORMA, AMPLIAÇÃO E ADEQUAÇÃO DE ACESSIBILIDADE - TEATRO PLÁCIDO DE CASTRO**  
Contratante: **SECRETARIA DE ESTADO DE OBRAS PÚBLICAS – SEOP**  
Construtora: **SANTOS COMÉRCIO E CONSTRUÇÃO LTDA.**  
Fonte: **15000100 e 1.700.0200**  
Nº Contrato: **30/2024 - PROCESSO SEI Nº 4016.011962.00205/2023-92**  
Fiscal: **ENG. CIVIL JOSÉ GOMES ALVES - CREA Nº 9.005-D/AC**  
R.Técnico: **ENGº CIVIL JUAN SOARES RODRIGUES - CREA 9.853 D/RO**  
**ENGº CIVIL STEFANNY VICTORIA DOS SANTOS MORAES - CREA 22.355 D/AC**

Data-base Orçamento: **04/2023**  
Data da Medição: **02/07/2024**  
Período da Medição: **12/06/2024** A **02/07/2024**  
Prazo Inicial Obra: **12 MESES**  
Início da Obra: **12/06/2024**  
Término da Obra: **12/06/2025**  
Situação da Obra: **EXECUÇÃO VIGENTE**

ITEM	DESCRIÇÃO	UNID.	CONTRATADO			1ª MEDIÇÃO		ACUMULADO			SALDO		
			QUANT.	PREÇO	TOTAL	QUANT.	VALOR	QUANT.	TOTAL	%	QUANT.	TOTAL	%
3.3.2	FABRICAÇÃO DE FÔRMA PARA VIGAS, EM CHAPA DE MADEIRA COMPENSADA RESINADA, E = 17 MM. AF_12/2015	m²	326,60	134,94	44.071,40			-	-		326,60	44.071,40	100,00%
3.3.3	ARMAÇÃO DE PILAR OU VIGA DE UMA ESTRUTURA CONVENCIONAL DE CONCRETO ARMADO EM UM EDIFÍCIO DE MÚLTIPLOS PAVIMENTOS UTILIZANDO AÇO CA-60 DE 5,0 MM - MONTAGEM. AF_12/2015	KG	594,40	15,78	9.379,63			-	-		594,40	9.379,63	100,00%
3.3.4	ARMAÇÃO DE PILAR OU VIGA DE UMA ESTRUTURA CONVENCIONAL DE CONCRETO ARMADO EM UM EDIFÍCIO DE MÚLTIPLOS PAVIMENTOS UTILIZANDO AÇO CA-50 DE 6,3 MM - MONTAGEM. AF_12/2015	KG	0,40	15,08	6,03			-	-		0,40	6,03	100,00%
3.3.5	ARMAÇÃO DE PILAR OU VIGA DE UMA ESTRUTURA CONVENCIONAL DE CONCRETO ARMADO EM UM EDIFÍCIO DE MÚLTIPLOS PAVIMENTOS UTILIZANDO AÇO CA-50 DE 8,0 MM - MONTAGEM. AF_12/2015	KG	358,80	14,27	5.120,07			-	-		358,80	5.120,07	100,00%
3.3.6	ARMAÇÃO DE PILAR OU VIGA DE UMA ESTRUTURA CONVENCIONAL DE CONCRETO ARMADO EM UM EDIFÍCIO DE MÚLTIPLOS PAVIMENTOS UTILIZANDO AÇO CA-50 DE 10,0 MM - MONTAGEM. AF_12/2015	KG	755,80	12,81	9.681,79			-	-		755,80	9.681,79	100,00%
3.3.7	ARMAÇÃO DE PILAR OU VIGA DE UMA ESTRUTURA CONVENCIONAL DE CONCRETO ARMADO EM UM EDIFÍCIO DE MÚLTIPLOS PAVIMENTOS UTILIZANDO AÇO CA-50 DE 12,5 MM - MONTAGEM. AF_12/2015	KG	502,00	10,82	5.431,64			-	-		502,00	5.431,64	100,00%
3.3.8	ARMAÇÃO DE LAJE DE UMA ESTRUTURA CONVENCIONAL DE CONCRETO ARMADO EM UM EDIFÍCIO DE MÚLTIPLOS PAVIMENTOS UTILIZANDO AÇO CA-60 DE 5,0 MM - MONTAGEM. AF_12/2015	KG	0,60	15,18	9,11			-	-		0,60	9,11	100,00%
3.3.9	ARMAÇÃO DE LAJE DE UMA ESTRUTURA CONVENCIONAL DE CONCRETO ARMADO EM UM EDIFÍCIO DE MÚLTIPLOS PAVIMENTOS UTILIZANDO AÇO CA-50 DE 8,0 MM - MONTAGEM. AF_12/2015	KG	25,60	13,77	352,51			-	-		25,60	352,51	100,00%
3.3.10	ARMAÇÃO DE LAJE DE UMA ESTRUTURA CONVENCIONAL DE CONCRETO ARMADO EM UM EDIFÍCIO DE MÚLTIPLOS PAVIMENTOS UTILIZANDO AÇO CA-50 DE 10,0 MM - MONTAGEM. AF_12/2015	KG	8,00	12,35	98,80			-	-		8,00	98,80	100,00%
3.3.11	CONCRETO FCK = 25MPA, TRAÇO 1:2,3:2,7 (CIMENTO/ AREIA MÉDIA/ BRITA 1) - PREPARO MECÂNICO COM BETONEIRA 400 L. AF_07/2016	m³	42,90	661,31	28.370,19			-	-		42,90	28.370,19	100,00%
3.3.12	LANÇAMENTO COM USO DE BOMBA, ADENSAMENTO E ACABAMENTO DE CONCRETO EM ESTRUTURAS. AF_12/2015	m³	42,90	42,10	1.806,09			-	-		42,90	1.806,09	100,00%
3.3.13	LAJE PRÉ-MOLDADA UNIDIRECIONAL, BIAPOIADA, PARA FORRO, ENCHIMENTO EM CERÂMICA, VIGOTA CONVENCIONAL, ALTURA TOTAL DA LAJE (ENCHIMENTO+CAPA) = (8+3). AF_11/2020	m²	194,16	221,50	43.006,44			-	-		194,16	43.006,44	100,00%
<b>3.4</b>	<b>PAREDES E PAINÉIS</b>												
3.4.1	ALVENARIA DE VEDAÇÃO DE BLOCOS CERÂMICOS FURADOS NA HORIZONTAL DE 9X19X19CM (ESPESSURA 9CM) DE PAREDES COM ÁREA LÍQUIDA MAIOR OU IGUAL A 6M² SEM VÃOS E ARGAMASSA DE ASSENTAMENTO COM PREPARO MANUAL. AF_06/2014	m²	539,74	92,17	49.747,83			-	-		539,74	49.747,83	100,00%
3.4.2	PINGADEIRA CONCRETO PARA TOPO DE MUROS 0,20m (REF SBC - 090685)	M	60,20	156,63	9.429,12			-	-		60,20	9.429,12	100,00%
3.4.3	DIVISORIA EM GRANITO BRANCO POLIDO, ESP = 3CM, ASSENTADO COM ARGAMASSA TRAÇO 1:4, ARREIMATE EM CIMENTO BRANCO, EXCLUSIVE FERRAGENS - REF SINAPI 79627	m²	9,50	1.382,07	13.129,66			-	-		9,50	13.129,66	100,00%
3.4.4	VERGA PRÉ-MOLDADA PARA JANELAS COM MAIS DE 1,5 M DE VÃO. AF_03/2016	M	17,00	59,97	1.019,49			-	-		17,00	1.019,49	100,00%
3.4.5	VERGA PRÉ-MOLDADA PARA JANELAS COM ATÉ 1,5 M DE VÃO. AF_03/2016	M	11,10	47,04	522,14			-	-		11,10	522,14	100,00%
3.4.6	VERGA PRÉ-MOLDADA PARA PORTAS COM ATÉ 1,5 M DE VÃO. AF_03/2016	M	2,44	34,99	85,37			-	-		2,44	85,37	100,00%
3.4.7	VERGA PRÉ-MOLDADA PARA PORTAS COM MAIS DE 1,5 M DE VÃO. AF_03/2016	M	10,70	59,10	632,37			-	-		10,70	632,37	100,00%
<b>3.5</b>	<b>COBERTURA</b>												
3.5.1	ESTRUTURA TRELICADA DE COBERTURA, TIPO SHED, COM LIGAÇÕES PARAFUSADAS, INCLUSOS PERFIS METÁLICOS, CHAPAS METÁLICAS, MÃO DE OBRA E TRANSPORTE COM GUINDASTE - FORNECIMENTO E INSTALAÇÃO. AF_01/2020_PSA	KG	1.579,20	14,95	23.609,04			-	-		1.579,20	23.609,04	100,00%
3.5.2	TELHAMENTO COM TELHA METÁLICA TERMOACÚSTICA E = 30 MM, COM ATÉ 2 ÁGUAS, INCLUSO IÇAMENTO. AF_07/2019	m²	201,00	173,49	34.871,49			-	-		201,00	34.871,49	100,00%
3.5.3	RUFO EM CHAPA DE AÇO GALVANIZADO NÚMERO 24, CORTE DE 25 CM, INCLUSO TRANSPORTE VERTICAL. AF_07/2019	M	20,10	54,08	1.087,00			-	-		20,10	1.087,00	100,00%



Objeto: **REFORMA, AMPLIAÇÃO E ADEQUAÇÃO DE ACESSIBILIDADE - TEATRO PLÁCIDO DE CASTRO**  
Contratante: **SECRETARIA DE ESTADO DE OBRAS PÚBLICAS – SEOP**  
Construtora: **SANTOS COMÉRCIO E CONSTRUÇÃO LTDA.**  
Fonte: **15000100 e 1.700.0200**  
Nº Contrato: **30/2024 - PROCESSO SEI Nº 4016.011962.00205/2023-92**  
Fiscal: **ENG. CIVIL JOSÉ GOMES ALVES - CREA Nº 9.005-D/AC**  
R.Técnico: **ENGº CIVIL JUAN SOARES RODRIGUES - CREA 9.853 D/RO**  
**ENGº CIVIL STEFANNY VICTORIA DOS SANTOS MORAES - CREA 22.355 D/AC**

Data-base Orçamento: **04/2023**  
Data da Medição: **02/07/2024**  
Período da Medição: **12/06/2024** A **02/07/2024**  
Prazo Inicial Obra: **12 MESES**  
Início da Obra: **12/06/2024**  
Término da Obra: **12/06/2025**  
Situação da Obra: **EXECUÇÃO VIGENTE**

ITEM	DESCRIÇÃO	UNID.	CONTRATADO			1ª MEDIÇÃO		ACUMULADO			SALDO		
			QUANT.	PREÇO	TOTAL	QUANT.	VALOR	QUANT.	TOTAL	%	QUANT.	TOTAL	%
3.5.4	CALHA EM CHAPA DE AÇO GALVANIZADO NÚMERO 24, DESENVOLVIMENTO DE 100 CM, INCLUSO TRANSPORTE VERTICAL. AF_07/2019	M	20,10	172,83	3.473,88			-	-		20,10	3.473,88	100,00%
<b>3.6</b>	<b>REVESTIMENTO DE PAREDES</b>												
3.6.1	CHAPISCO APLICADO EM ALVENARIAS E ESTRUTURAS DE CONCRETO INTERNAS, COM COLHER DE PEDREIRO. ARGAMASSA TRAÇO 1:3 COM PREPARO MANUAL. AF_06/2014	m²	1.079,48	5,35	5.775,21			-	-		1.079,48	5.775,21	100,00%
3.6.2	MASSA ÚNICA, PARA RECEBIMENTO DE PINTURA, EM ARGAMASSA TRAÇO 1:2:8, PREPARO MANUAL, APLICADA MANUALMENTE EM FACES INTERNAS DE PAREDES, ESPESSURA DE 20MM, COM EXECUÇÃO DE TALISCAS. AF_06/2014	m²	761,30	49,27	37.509,25			-	-		761,30	37.509,25	100,00%
3.6.3	EMBOÇO/MASSA ÚNICA, APLICADO MANUALMENTE, TRAÇO 1:2:8, EM BETONEIRA DE 400L, PAREDES INTERNAS, COM EXECUÇÃO DE TALISCAS, EDIFICAÇÃO HABITACIONAL UNIFAMILIAR (CASAS) E EDIFICAÇÃO PÚBLICA PADRÃO. AF_12/2014	m²	295,40	45,49	13.437,74			-	-		295,40	13.437,74	100,00%
3.6.4	REVESTIMENTO CERÂMICO PARA PAREDES INTERNAS COM PLACAS TIPO ESMALTADA EXTRA DE DIMENSÕES 20X20 CM APLICADAS EM AMBIENTES DE ÁREA MAIOR QUE 5 M² NA ALTURA INTEIRA DAS PAREDES. AF_06/2014	m²	295,40	71,36	21.079,74			-	-		295,40	21.079,74	100,00%
<b>3.7</b>	<b>REVESTIMENTO DE PISO</b>												
3.7.1	LASTRO DE CONCRETO, PREPARO MECÂNICO, INCLUSOS ADITIVO IMPERMEABILIZANTE, LANÇAMENTO E ADENSAMENTO (REF 83534)	m³	195,03	844,25	164.654,07			-	-		195,03	164.654,07	100,00%
3.7.2	CONTRAPISO EM ARGAMASSA TRAÇO 1:4 (CIMENTO E AREIA), PREPARO MANUAL, APLICADO EM ÁREAS SECAS SOBRE LAJE, ADERIDO, ESPESSURA 2CM. AF_06/2014	m²	195,03	37,93	7.397,48			-	-		195,03	7.397,48	100,00%
3.7.3	REVESTIMENTO CERÂMICO PARA PISO COM PLACAS TIPO ESMALTADA EXTRA DE DIMENSÕES 45X45 CM APLICADA EM AMBIENTES DE ÁREA MAIOR QUE 10 M2. AF_06/2014	m²	273,19	61,64	16.839,43			-	-		273,19	16.839,43	100,00%
3.7.4	ASSOALHO TABUA CORRIDA 20cm SOBRE ENTARUGAMENTO MAD.DE LEI - REFERÊNCIA SBC (170148)	m²	80,00	285,42	22.833,60			-	-		80,00	22.833,60	100,00%
3.7.5	POLIMENTO E ENCERAMENTO DE PISO EM MADEIRA REF SINAPI 84666	m²	80,00	27,35	2.188,00			-	-		80,00	2.188,00	100,00%
3.7.6	LAJE PRÉ-MOLDADA UNIDIRECIONAL, BIAPOIADA, PARA FORRO, ENCHIMENTO EM CERÂMICA, VIGOTA CONVENCIONAL, ALTURA TOTAL DA LAJE (ENCHIMENTO+CAPA) = (8+3). AF_11/2020	m²	200,98	221,50	44.517,07			-	-		200,98	44.517,07	100,00%
<b>3.8</b>	<b>REVESTIMENTO DE FORRO</b>												
3.8.1	FORRO DE PVC, LISO, PARA AMBIENTES COMERCIAIS, INCLUSIVE ESTRUTURA DE FIXAÇÃO. AF_05/2017_P	m²	78,16	79,04	6.177,76			-	-		78,16	6.177,76	100,00%
3.8.2	FORRO EM FIBRA MINERAL - FORNECIMENTO E INSTALAÇÃO (REFERÊNCIA SINSPI 96485 05/2017)	m²	80,00	190,11	15.208,80			-	-		80,00	15.208,80	100,00%
<b>3.9</b>	<b>ESQUADRIAS</b>												
3.9.1	PORTA 1 FOLHA DE ABRIR EM MADEIRA 0,60X2,10M (REFERÊNCIA SINAPI 91013)	UN	4,00	701,79	2.807,16			-	-		4,00	2.807,16	100,00%
3.9.2	PORTA 1 FOLHA DE ABRIR EM MADEIRA 0,80X2,10M FORNECIMENTO E INSTALAÇÃO COMPLETA (REFERÊNCIA SINAPI 91336)	UN	2,00	951,75	1.903,50			-	-		2,00	1.903,50	100,00%
3.9.3	PORTA 1 FOLHA DE ABRIR EM MADEIRA 0,82X2,10M (REFERÊNCIA SINAPI 91337)	UN	2,00	1.018,80	2.037,60			-	-		2,00	2.037,60	100,00%
3.9.4	PORTA 2 FOLHAS DE ABRIR EM MADEIRA 1,20X2,10M (REFERENCIA SINAPI 73910/008)	UN	4,00	1.274,24	5.096,96			-	-		4,00	5.096,96	100,00%
3.9.5	PORTA 1 FOLHA DE CORRER EM MADEIRA REGIONAL COMPLETA (REFERÊNCIA: SINAPI (84876 - 07/2018) - FORNECIMENTO E INSTALAÇÃO	m²	3,44	897,02	3.085,74			-	-		3,44	3.085,74	100,00%
3.9.6	REFERÊNCIA: SINAPI (68052) - JANELA BASCULANTE DE ALUMINIO	m²	4,79	704,60	3.375,03			-	-		4,79	3.375,03	100,00%
3.9.7	GUILHOTINA EM ALUMINIO E VIDRO (REFERÊNCIA SINAPI 85010 07/2019)	m²	8,25	647,98	5.345,83			-	-		8,25	5.345,83	100,00%
3.9.8	MACANETA TIPO ALAVANCA, PADRAO MEDIO (REF 84887)	UN	4,00	77,89	311,56			-	-		4,00	311,56	100,00%
3.9.9	PUXADOR TUBULAR DUPLO RETO, COMPRIMENTO APROX. DE 400 MM, PARA PORTAS DE MADEIRA OU VIDRO (REFERÊNCIA SINAPI 84889)	UN	10,00	154,10	1.541,00			-	-		10,00	1.541,00	100,00%
3.9.10	CHAPA AÇO INOX E=4MM (32KG/M2) (IMPACTO DE PORTAS DE ACESSO A CADEIRANTES)	m²	3,22	1.016,25	3.272,32			-	-		3,22	3.272,32	100,00%
3.9.11	FECHADURA DE EMBUTIR COM CILINDRO, EXTERNA, COMPLETA, ACABAMENTO PADRÃO MÉDIO, INCLUSO EXECUÇÃO DE FURO - FORNECIMENTO E INSTALAÇÃO. AF_12/2019	UN	15,00	127,72	1.915,80			-	-		15,00	1.915,80	100,00%



Objeto: **REFORMA, AMPLIAÇÃO E ADEQUAÇÃO DE ACESSIBILIDADE - TEATRO PLÁCIDO DE CASTRO**  
Contratante: **SECRETARIA DE ESTADO DE OBRAS PÚBLICAS – SEOP**  
Construtora: **SANTOS COMÉRCIO E CONSTRUÇÃO LTDA.**  
Fonte: **15000100 e 1.700.0200**  
Nº Contrato: **30/2024 - PROCESSO SEI Nº 4016.011962.00205/2023-92**  
Fiscal: **ENG. CIVIL JOSÉ GOMES ALVES - CREA Nº 9.005-D/AC**  
R.Técnico: **ENGº CIVIL JUAN SOARES RODRIGUES - CREA 9.853 D/RO**  
**ENGº CIVIL STEFANNY VICTORIA DOS SANTOS MORAES - CREA 22.355 D/AC**

Data-base Orçamento: **04/2023**  
Data da Medição: **02/07/2024**  
Período da Medição: **12/06/2024** A **02/07/2024**  
Prazo Inicial Obra: **12 MESES**  
Início da Obra: **12/06/2024**  
Término da Obra: **12/06/2025**  
Situação da Obra: **EXECUÇÃO VIGENTE**

ITEM	DESCRIÇÃO	UNID.	CONTRATADO			1ª MEDIÇÃO		ACUMULADO			SALDO		
			QUANT.	PREÇO	TOTAL	QUANT.	VALOR	QUANT.	TOTAL	%	QUANT.	TOTAL	%
<b>3.10</b>	<b>VIDROS</b>												
3.10.1	INSTALAÇÃO DE VIDRO LISO INCOLOR, E = 6 MM, EM ESQUADRIA DE MADEIRA, FIXADO COM BAGUETE. AF_01/2021	m²	13,04	341,81	4.457,20			-	-		13,04	4.457,20	100,00%
3.10.2	ESPELHO CRISTAL ESPESSURA 4MM, COM MOLDURA EM ALUMINIO E COMPENSADO 6MM PLASTIFICADO COLADO - REF SINAPI 74125/002	m²	10,62	847,04	8.995,56			-	-		10,62	8.995,56	100,00%
<b>3.11</b>	<b>GRADIS E PORTÕES</b>												
3.11.1	GRADIL EM FERRO FIXADO EM VÃOS DE JANELAS, FORMADO POR BARRAS CHATAS DE 25X4,8 MM. AF_04/2019	m²	7,43	653,67	4.856,76			-	-		7,43	4.856,76	100,00%
3.11.2	RECOLOCAÇÃO DE PORTÃO DE FERRO EM CHAPA GALVANIZADA (REFERENCIA SINAPI 68054)	m²	6,09	84,54	514,84			-	-		6,09	514,84	100,00%
<b>3.12</b>	<b>PINTURA</b>												
3.12.1	APLICAÇÃO DE FUNDO SELADOR ACRÍLICO EM PAREDES, UMA DEMÃO. AF_06/2014	m²	761,30	3,96	3.014,74			-	-		761,30	3.014,74	100,00%
3.12.2	APLICAÇÃO E LIXAMENTO DE MASSA LÁTEX EM PAREDES, DUAS DEMÃOS. AF_06/2014	m²	761,30	18,16	13.825,20			-	-		761,30	13.825,20	100,00%
3.12.3	APLICAÇÃO MANUAL DE PINTURA COM TINTA LÁTEX ACRÍLICA EM PAREDES, DUAS DEMÃOS. AF_06/2014	m²	403,77	12,21	4.930,03			-	-		403,77	4.930,03	100,00%
3.12.4	APLICAÇÃO MANUAL DE PINTURA COM TINTA TEXTURIZADA ACRÍLICA EM SUPERFÍCIES EXTERNAS DE SACADA DE EDIFÍCIOS DE MÚLTIPLOS PAVIMENTOS, UMA COR. AF_06/2014	m²	357,53	23,46	8.387,65			-	-		357,53	8.387,65	100,00%
3.12.5	PINTURA VERNIZ (INCOLOR) ALQUÍDICO EM MADEIRA, USO INTERNO E EXTERNO, 2 DEMÃOS. AF_01/2021	m²	43,85	20,54	900,67			-	-		43,85	900,67	100,00%
3.12.6	LIXAMENTO DE MADEIRA PARA APLICAÇÃO DE FUNDO OU PINTURA. AF_01/2021	m²	43,85	2,09	91,64			-	-		43,85	91,64	100,00%
<b>3.13</b>	<b>APARELHOS/ METAIS E ACESSÓRIOS DIVERSOS</b>												
3.13.1	VASO SANITARIO SIFONADO CONVENCIONAL PARA PCD SEM FURO FRONTAL COM LOUÇA BRANCA SEM ASSENTO, INCLUSO CONJUNTO DE LIGAÇÃO PARA BACIA SANITÁRIA AJUSTÁVEL - FORNECIMENTO E INSTALAÇÃO. AF_01/2020	UN	2,00	643,56	1.287,12			-	-		2,00	1.287,12	100,00%
3.13.2	VÁLVULA DE DESCARGA METÁLICA, BASE 1 1/2 ", ACABAMENTO METALICO CROMADO - FORNECIMENTO E INSTALAÇÃO. AF_01/2019	UN	2,00	291,28	582,56			-	-		2,00	582,56	100,00%
3.13.3	LAVATÓRIO LOUÇA BRANCA SUSPENSO, 29,5 X 39CM OU EQUIVALENTE, PADRÃO POPULAR, INCLUSO SIFÃO FLEXÍVEL EM PVC, VÁLVULA E ENGATE FLEXÍVEL 30CM EM PLÁSTICO E TORNEIRA CROMADA DE MESA, PADRÃO POPULAR - FORNECIMENTO E INSTALAÇÃO. AF_01/2020	UN	2,00	199,92	399,84			-	-		2,00	399,84	100,00%
3.13.4	CUBA DE EMBUTIR OVAL EM LOUÇA BRANCA, 35 X 50CM OU EQUIVALENTE, INCLUSO VÁLVULA E SIFÃO TIPO GARRAFA EM METAL CROMADO - FORNECIMENTO E INSTALAÇÃO. AF_01/2020	UN	4,00	325,45	1.301,80			-	-		4,00	1.301,80	100,00%
3.13.5	BARRA DE APOIO INOX COMPRIMENTO 40CM	UN	4,00	167,41	669,64			-	-		4,00	669,64	100,00%
3.13.6	BARRA DE APOIO RETA, EM ACO INOX POLIDO, COMPRIMENTO 80 CM, FIXADA NA PAREDE - FORNECIMENTO E INSTALAÇÃO. AF_01/2020	UN	12,00	276,24	3.314,88			-	-		12,00	3.314,88	100,00%
3.13.7	CHUVEIRO ELÉTRICO COMUM CORPO PLÁSTICO, TIPO DUCHA -FORNECIMENTO E INSTALAÇÃO. AF_01/2020	UN	2,00	86,51	173,02			-	-		2,00	173,02	100,00%
3.13.8	BANCO ARTICULADO, EM ACO INOX, PARA PCD, FIXADO NA PAREDE - FORNECIMENTO E INSTALAÇÃO. AF_01/2020	UN	2,00	812,66	1.625,32			-	-		2,00	1.625,32	100,00%
3.13.9	SABONETEIRA PLASTICA TIPO DISPENSER PARA SABONETE LIQUIDO COM RESERVATORIO 800 A 1500 ML, INCLUSO FIXAÇÃO. AF_01/2020	UN	4,00	83,11	332,44			-	-		4,00	332,44	100,00%
3.13.10	KIT DE ACESSORIOS PARA BANHEIRO EM METAL CROMADO, 5 PECAS, INCLUSO FIXAÇÃO. AF_01/2020	UN	2,00	204,64	409,28			-	-		2,00	409,28	100,00%
3.13.11	PAPELEIRA PLASTICA TIPO DISPENSER PARA PAPEL HIGIENICO ROLAO - FORNECIMENTO E INSTALAÇÃO	UN	6,00	80,02	480,12			-	-		6,00	480,12	100,00%
3.13.12	BANCADA DE GRANITO CINZA POLIDO - FORNECIMENTO E INSTALAÇÃO. REF 86889	m²	11,21	1.339,73	15.018,37			-	-		11,21	15.018,37	100,00%
3.13.13	TOALHEIRO PLASTICO TIPO DISPENSER PARA PAPEL TOALHA INTERFOLHADO - FORNECIMENTO E INSTALAÇÃO	UN	4,00	85,09	340,36			-	-		4,00	340,36	100,00%
3.13.14	BOTOEIRA ANTI PANICO ALARME WC AUDIVISUAL PNE/PCD NBR9050 - REFERÊNCIA SBC (062048)	UN	2,00	315,26	630,52			-	-		2,00	630,52	100,00%



Objeto: **REFORMA, AMPLIAÇÃO E ADEQUAÇÃO DE ACESSIBILIDADE - TEATRO PLÁCIDO DE CASTRO**  
Contratante: **SECRETARIA DE ESTADO DE OBRAS PÚBLICAS – SEOP**  
Construtora: **SANTOS COMÉRCIO E CONSTRUÇÃO LTDA.**  
Fonte: **15000100 e 1.700.0200**  
Nº Contrato: **30/2024 - PROCESSO SEI Nº 4016.011962.00205/2023-92**  
Fiscal: **ENG. CIVIL JOSÉ GOMES ALVES - CREA Nº 9.005-D/AC**  
R.Técnico: **ENGº CIVIL JUAN SOARES RODRIGUES - CREA 9.853 D/RO**  
**ENGº CIVIL STEFANNY VICTORIA DOS SANTOS MORAES - CREA 22.355 D/AC**

Data-base Orçamento: **04/2023**  
Data da Medição: **02/07/2024**  
Período da Medição: **12/06/2024** A **02/07/2024**  
Prazo Inicial Obra: **12 MESES**  
Início da Obra: **12/06/2024**  
Término da Obra: **12/06/2025**  
Situação da Obra: **EXECUÇÃO VIGENTE**

ITEM	DESCRIÇÃO	UNID.	CONTRATADO			1ª MEDIÇÃO		ACUMULADO			SALDO		
			QUANT.	PREÇO	TOTAL	QUANT.	VALOR	QUANT.	TOTAL	%	QUANT.	TOTAL	%
3.13.15	VÁLVULA TERMOSTÁTICA PARA ACIONAMENTO DE CHUVEIRO (REFERÊNCIA SINAPI 72339)	UN	2,00	877,85	1.755,70			-	-		2,00	1.755,70	100,00%
3.13.16	VÁLVULA DE DESCARGA COM ACIONAMENTO POR SENSORES ELETRÔNICOS (REFERÊNCIA SINAPI 72339)	UN	2,00	2.428,60	4.857,20			-	-		2,00	4.857,20	100,00%
3.13.17	VASO SANITÁRIO SIFONADO COM CAIXA ACOPLADA LOUÇA BRANCA, INCLUSO ENGATE FLEXÍVEL EM PLÁSTICO BRANCO, 1/2 X 40CM - FORNECIMENTO E INSTALAÇÃO. AF_01/2020	UN	6,00	418,84	2.513,04			-	-		6,00	2.513,04	100,00%
<b>3.14</b>	<b>SERVIÇOS COMPLEMENTARES</b>												
3.14.1	PLATAFORMA ELEVATÓRIA 0,90X1,40 CAPACIDADE ATÉ 340KG 1 CADEIRANTE OU 2 PASSAGEIROS ALTURA ATÉ 4M (FORNECIMENTO E INSTALAÇÃO)	UN	1,00	58.278,20	58.278,20			-	-		1,00	58.278,20	100,00%
3.14.2	PISO EM GRANITO APLICADO EM AMBIENTES INTERNOS. AF_09/2020	m²	2,10	693,15	1.455,61			-	-		2,10	1.455,61	100,00%
<b>3.15</b>	<b>LIMPEZA</b>												
3.15.1	LIMPEZA FINAL DA OBRA. Ref. SINAPI (9537) - 11/2018	m²	402,00	3,73	1.499,46			-	-		402,00	1.499,46	100,00%
<b>4</b>	<b>INSTALAÇÕES ELÉTRICA (REFORMA E AMPLIAÇÃO)</b>												
<b>4.1</b>	<b>INSTALAÇÕES ELÉTRICAS</b>												
4.1.1	CABO DE COBRE FLEXÍVEL ISOLADO, 25 MM², ANTI-CHAMA 0,6/1,0 KV, PARA REDE ENTERRADA DE DISTRIBUIÇÃO DE ENERGIA ELÉTRICA - FORNECIMENTO E INSTALAÇÃO. AF_12/2021	M	105,60	28,84	3.045,50			-	-		105,60	3.045,50	100,00%
4.1.2	CABO DE COBRE FLEXÍVEL ISOLADO, 35 MM², ANTI-CHAMA 0,6/1,0 KV, PARA REDE ENTERRADA DE DISTRIBUIÇÃO DE ENERGIA ELÉTRICA - FORNECIMENTO E INSTALAÇÃO. AF_12/2021	M	523,60	39,92	20.902,11			-	-		523,60	20.902,11	100,00%
4.1.3	CABO DE COBRE FLEXÍVEL ISOLADO, 50 MM², ANTI-CHAMA 0,6/1,0 KV, PARA REDE ENTERRADA DE DISTRIBUIÇÃO DE ENERGIA ELÉTRICA - FORNECIMENTO E INSTALAÇÃO. AF_12/2021	M	586,20	58,00	33.999,60			-	-		586,20	33.999,60	100,00%
4.1.4	CABO DE COBRE FLEXÍVEL ISOLADO, 70 MM², ANTI-CHAMA 0,6/1,0 KV, PARA REDE ENTERRADA DE DISTRIBUIÇÃO DE ENERGIA ELÉTRICA - FORNECIMENTO E INSTALAÇÃO. AF_12/2021	M	2.094,40	80,32	168.222,20			-	-		2.094,40	168.222,20	100,00%
4.1.5	CABO DE COBRE FLEXÍVEL ISOLADO, 95 MM², ANTI-CHAMA 0,6/1,0 KV, PARA REDE ENTERRADA DE DISTRIBUIÇÃO DE ENERGIA ELÉTRICA - FORNECIMENTO E INSTALAÇÃO. AF_12/2021	M	655,20	103,90	68.075,28			-	-		655,20	68.075,28	100,00%
4.1.6	CABO DE COBRE FLEXÍVEL ISOLADO, 10 MM², ANTI-CHAMA 450/750 V, PARA CIRCUITOS TERMINAIS - FORNECIMENTO E INSTALAÇÃO. AF_03/2023	M	670,20	17,27	11.574,35			-	-		670,20	11.574,35	100,00%
4.1.7	CABO DE COBRE FLEXÍVEL ISOLADO, 2,5 MM², ANTI-CHAMA 450/750 V, PARA CIRCUITOS TERMINAIS - FORNECIMENTO E INSTALAÇÃO. AF_03/2023	M	9.910,70	4,44	44.003,50			-	-		9.910,70	44.003,50	100,00%
4.1.8	CABO DE COBRE FLEXÍVEL ISOLADO, 4 MM², ANTI-CHAMA 450/750 V, PARA CIRCUITOS TERMINAIS - FORNECIMENTO E INSTALAÇÃO. AF_03/2023	M	2.682,95	6,88	18.458,69			-	-		2.682,95	18.458,69	100,00%
4.1.9	CABO DE COBRE FLEXÍVEL ISOLADO, 6 MM², ANTI-CHAMA 450/750 V, PARA CIRCUITOS TERMINAIS - FORNECIMENTO E INSTALAÇÃO. AF_03/2023	M	1.100,55	9,62	10.587,29			-	-		1.100,55	10.587,29	100,00%
4.1.10	CABO MULTIPOLAR DE COBRE, FLEXÍVEL, ISOLADO E COBERTO, 3 CONDUTORES DE 2,5 MM2 (PP) - FORNECIMENTO E INSTALAÇÃO. REF. 101885	M	8.481,90	9,42	79.899,49			-	-		8.481,90	79.899,49	100,00%
4.1.11	CAIXA RETANGULAR 4" X 2" BAIXA (0,30 M DO PISO), PVC, INSTALADA EM PAREDE - FORNECIMENTO E INSTALAÇÃO. AF_03/2023	UN	361,00	10,90	3.934,90			-	-		361,00	3.934,90	100,00%
4.1.12	CAIXA RETANGULAR 4" X 2" ALTA (2,00 M DO PISO), PVC, INSTALADA EM PAREDE - FORNECIMENTO E INSTALAÇÃO. AF_03/2023	UN	52,00	30,69	1.595,88			-	-		52,00	1.595,88	100,00%
4.1.13	CAIXA RETANGULAR 4" X 4" ALTA (2,00 M DO PISO), PVC, INSTALADA EM PAREDE - FORNECIMENTO E INSTALAÇÃO. AF_03/2023	UN	3,00	33,70	101,10			-	-		3,00	101,10	100,00%
4.1.14	CAIXA OCTOGONAL 3" X 3", PVC, INSTALADA EM LAJE - FORNECIMENTO E INSTALAÇÃO. AF_03/2023	UN	192,00	14,61	2.805,12			-	-		192,00	2.805,12	100,00%
4.1.15	CAIXA ENTERRADA ELÉTRICA RETANGULAR, EM ALVENARIA COM BLOCOS DE CONCRETO, FUNDO COM BRITA, DIMENSÕES INTERNAS: 0,4X0,4X0,4 M. AF_12/2020	UN	35,00	232,95	8.153,25			-	-		35,00	8.153,25	100,00%
4.1.16	INTERRUPTOR PARALELO (1 MÓDULO), 10A/250V, INCLUINDO SUPORTE E PLACA - FORNECIMENTO E INSTALAÇÃO. AF_03/2023	UN	2,00	36,46	72,92			-	-		2,00	72,92	100,00%
4.1.17	INTERRUPTOR SIMPLES (1 MÓDULO), 10A/250V, INCLUINDO SUPORTE E PLACA - FORNECIMENTO E INSTALAÇÃO. AF_03/2023	UN	22,00	29,97	659,34			-	-		22,00	659,34	100,00%



Objeto: **REFORMA, AMPLIAÇÃO E ADEQUAÇÃO DE ACESSIBILIDADE - TEATRO PLÁCIDO DE CASTRO**  
Contratante: **SECRETARIA DE ESTADO DE OBRAS PÚBLICAS – SEOP**  
Construtora: **SANTOS COMÉRCIO E CONSTRUÇÃO LTDA.**  
Fonte: **15000100 e 1.700.0200**  
Nº Contrato: **30/2024 - PROCESSO SEI Nº 4016.011962.00205/2023-92**  
Fiscal: **ENG. CIVIL JOSÉ GOMES ALVES - CREA Nº 9.005-D/AC**  
R.Técnico: **ENGº CIVIL JUAN SOARES RODRIGUES - CREA 9.853 D/RO**  
**ENGº CIVIL STEFANNY VICTORIA DOS SANTOS MORAES - CREA 22.355 D/AC**

Data-base Orçamento: **04/2023**  
Data da Medição: **02/07/2024**  
Período da Medição: **12/06/2024** A **02/07/2024**  
Prazo Inicial Obra: **12 MESES**  
Início da Obra: **12/06/2024**  
Término da Obra: **12/06/2025**  
Situação da Obra: **EXECUÇÃO VIGENTE**

ITEM	DESCRIÇÃO	UNID.	CONTRATADO			1ª MEDIÇÃO		ACUMULADO			SALDO		
			QUANT.	PREÇO	TOTAL	QUANT.	VALOR	QUANT.	TOTAL	%	QUANT.	TOTAL	%
4.1.18	INTERRUPTOR SIMPLES (2 MÓDULOS), 10A/250V, INCLUINDO SUPORTE E PLACA - FORNECIMENTO E INSTALAÇÃO. AF_03/2023	UN	15,00	45,71	685,65			-	-		15,00	685,65	100,00%
4.1.19	INTERRUPTOR SIMPLES (3 MÓDULOS), 10A/250V, INCLUINDO SUPORTE E PLACA - FORNECIMENTO E INSTALAÇÃO. AF_03/2023	UN	2,00	61,45	122,90			-	-		2,00	122,90	100,00%
4.1.20	TOMADA ALTA DE EMBUTIR (1 MÓDULO), 2P+T 10 A, INCLUINDO SUPORTE E PLACA - FORNECIMENTO E INSTALAÇÃO. AF_03/2023	UN	9,00	45,24	407,16			-	-		9,00	407,16	100,00%
4.1.21	TOMADA BAIXA DE EMBUTIR (2 MÓDULOS), 2P+T 10 A, INCLUINDO SUPORTE E PLACA - FORNECIMENTO E INSTALAÇÃO. AF_03/2023	UN	92,00	48,65	4.475,80			-	-		92,00	4.475,80	100,00%
4.1.22	TOMADA BAIXA DE EMBUTIR (1 MÓDULO), 2P+T 10 A, INCLUINDO SUPORTE E PLACA - FORNECIMENTO E INSTALAÇÃO. AF_03/2023	UN	55,00	31,45	1.729,75			-	-		55,00	1.729,75	100,00%
4.1.23	TOMADA ALTA DE EMBUTIR (1 MÓDULO), 2P+T 20 A, INCLUINDO SUPORTE E PLACA - FORNECIMENTO E INSTALAÇÃO. AF_03/2023	UN	2,00	47,47	94,94			-	-		2,00	94,94	100,00%
4.1.24	TOMADA BAIXA DE EMBUTIR (1 MÓDULO), 2P+T 20 A, INCLUINDO SUPORTE E PLACA - FORNECIMENTO E INSTALAÇÃO. AF_03/2023	UN	122,00	33,69	4.110,18			-	-		122,00	4.110,18	100,00%
4.1.25	DISJUNTOR TERMOMAGNÉTICO TRIPOLAR , CORRENTE NOMINAL DE 125A - FORNECIMENTO E INSTALAÇÃO. AF_10/2020	UN	18,00	408,88	7.359,84			-	-		18,00	7.359,84	100,00%
4.1.26	DISJUNTOR TRIPOLAR TIPO DIN, CORRENTE NOMINAL DE 32A - FORNECIMENTO E INSTALAÇÃO. AF_10/2020	UN	3,00	78,06	234,18			-	-		3,00	234,18	100,00%
4.1.27	DISJUNTOR TERMOMAGNÉTICO TRIPOLAR , CORRENTE NOMINAL DE 150A - FORNECIMENTO E INSTALAÇÃO. AF_10/2020(REF. SINAPI 101895 - 01/2022)	UN	4,00	456,38	1.825,52			-	-		4,00	1.825,52	100,00%
4.1.28	DISJUNTOR MONOPOLAR TIPO DIN, CORRENTE NOMINAL DE 20A - FORNECIMENTO E INSTALAÇÃO. AF_10/2020	UN	30,00	13,08	392,40			-	-		30,00	392,40	100,00%
4.1.29	DISJUNTOR MONOPOLAR TIPO DIN, CORRENTE NOMINAL DE 25A - FORNECIMENTO E INSTALAÇÃO. AF_10/2020	UN	1,00	13,08	13,08			-	-		1,00	13,08	100,00%
4.1.30	DISJUNTOR BIPOLAR TIPO DIN, CORRENTE NOMINAL DE 20A - FORNECIMENTO E INSTALAÇÃO. AF_10/2020	UN	20,00	57,96	1.159,20			-	-		20,00	1.159,20	100,00%
4.1.31	DISJUNTOR BIPOLAR TIPO DIN, CORRENTE NOMINAL DE 25A - FORNECIMENTO E INSTALAÇÃO. AF_10/2020	UN	8,00	57,96	463,68			-	-		8,00	463,68	100,00%
4.1.32	DISJUNTOR BIPOLAR TIPO DIN, CORRENTE NOMINAL DE 32A - FORNECIMENTO E INSTALAÇÃO. AF_10/2020	UN	7,00	60,98	426,86			-	-		7,00	426,86	100,00%
4.1.33	DISJUNTOR BIPOLAR TIPO DIN, CORRENTE NOMINAL DE 50A - FORNECIMENTO E INSTALAÇÃO. AF_10/2020	UN	6,00	71,08	426,48			-	-		6,00	426,48	100,00%
4.1.34	DISPOSITIVO DE PROTEÇÃO CONTRA SURTOS (DPS) 1 POLO, TENSAO MAXIMA DE 175 V, CORRENTE MAXIMA DE "20" KA (REF 93658)	UND	16,00	70,66	1.130,56			-	-		16,00	1.130,56	100,00%
4.1.35	LUMINÁRIA DE EMERGÊNCIA, COM 30 LÂMPADAS LED DE 2 W, SEM REATOR - FORNECIMENTO E INSTALAÇÃO. AF_02/2020	UN	18,00	25,04	450,72			-	-		18,00	450,72	100,00%
4.1.36	FITA DE LED 5050, 5M COM FONTE BIVOLT - FORNECIMENTO E INSTALAÇÃO. REF.: 91932	UND	7,00	82,70	578,90			-	-		7,00	578,90	100,00%
4.1.37	ELETRODUTO FLEXÍVEL CORRUGADO REFORÇADO, PVC, DN 25 MM (3/4"), PARA CIRCUITOS TERMINAIS, INSTALADO EM PAREDE - FORNECIMENTO E INSTALAÇÃO. AF_03/2023	M	58,20	11,35	660,57			-	-		58,20	660,57	100,00%
4.1.38	ELETRODUTO FLEXÍVEL CORRUGADO, PEAD, DN 63 (2"), PARA REDE ENTERRADA DE DISTRIBUIÇÃO DE ENERGIA ELÉTRICA - FORNECIMENTO E INSTALAÇÃO. AF_03/2023	M	344,20	11,50	3.958,30			-	-		344,20	3.958,30	100,00%
4.1.39	ELETRODUTO FLEXÍVEL CORRUGADO, PEAD, DN 100 (4"), PARA REDE ENTERRADA DE DISTRIBUIÇÃO DE ENERGIA ELÉTRICA - FORNECIMENTO E INSTALAÇÃO. AF_12/2021	M	101,75	21,84	2.222,22			-	-		101,75	2.222,22	100,00%
4.1.40	ELETRODUTO RÍGIDO ROSCÁVEL, PVC, DN 32 MM (1"), PARA CIRCUITOS TERMINAIS, INSTALADO EM LAJE - FORNECIMENTO E INSTALAÇÃO. AF_03/2023	M	2,00	14,65	29,30			-	-		2,00	29,30	100,00%
4.1.41	ELETRODUTO RÍGIDO ROSCÁVEL, PVC, DN 60 MM (2"), PARA REDE ENTERRADA DE DISTRIBUIÇÃO DE ENERGIA ELÉTRICA - FORNECIMENTO E INSTALAÇÃO. AF_03/2023	M	47,85	29,28	1.401,04			-	-		47,85	1.401,04	100,00%
4.1.42	ELETRODUTO RÍGIDO ROSCÁVEL, PVC, DN 25 MM (3/4"), PARA CIRCUITOS TERMINAIS, INSTALADO EM LAJE - FORNECIMENTO E INSTALAÇÃO. AF_03/2023	M	1.715,25	10,43	17.890,05			-	-		1.715,25	17.890,05	100,00%
4.1.43	ELETRODUTO FLEXÍVEL CORRUGADO, PEAD, DN 90 (3"), PARA REDE ENTERRADA DE DISTRIBUIÇÃO DE ENERGIA ELÉTRICA - FORNECIMENTO E INSTALAÇÃO. AF_03/2023	M	26,70	17,05	455,23			-	-		26,70	455,23	100,00%
4.1.44	ELETRODUTO RÍGIDO ROSCÁVEL, PVC, ROSCÁVEL, DN 32 MM (1"), PARA CIRCUITOS TERMINAIS, INSTALADA EM LAJE - FORNECIMENTO E INSTALAÇÃO. AF_03/2023	UN	8,00	7,97	63,76			-	-		8,00	63,76	100,00%



Objeto: **REFORMA, AMPLIAÇÃO E ADEQUAÇÃO DE ACESSIBILIDADE - TEATRO PLÁCIDO DE CASTRO**  
Contratante: **SECRETARIA DE ESTADO DE OBRAS PÚBLICAS – SEOP**  
Construtora: **SANTOS COMÉRCIO E CONSTRUÇÃO LTDA.**  
Fonte: **15000100 e 1.700.0200**  
Nº Contrato: **30/2024 - PROCESSO SEI Nº 4016.011962.00205/2023-92**  
Fiscal: **ENG. CIVIL JOSÉ GOMES ALVES - CREA Nº 9.005-D/AC**  
R.Técnico: **ENGº CIVIL JUAN SOARES RODRIGUES - CREA 9.853 D/RO**  
**ENGº CIVIL STEFANNY VICTORIA DOS SANTOS MORAES - CREA 22.355 D/AC**

Data-base Orçamento: **04/2023**  
Data da Medição: **02/07/2024**  
Período da Medição: **12/06/2024** A **02/07/2024**  
Prazo Inicial Obra: **12 MESES**  
Início da Obra: **12/06/2024**  
Término da Obra: **12/06/2025**  
Situação da Obra: **EXECUÇÃO VIGENTE**

ITEM	DESCRIÇÃO	UNID.	CONTRATADO			1ª MEDIÇÃO		ACUMULADO			SALDO		
			QUANT.	PREÇO	TOTAL	QUANT.	VALOR	QUANT.	TOTAL	%	QUANT.	TOTAL	%
4.1.45	LUVA PARA ELETRODUTO, PVC, ROSCÁVEL, DN 25 MM (3/4"), PARA CIRCUITOS TERMINAIS, INSTALADA EM LAJE - FORNECIMENTO E INSTALAÇÃO. AF_03/2023	UN	352,00	6,43	2.263,36			-	-		352,00	2.263,36	100,00%
4.1.46	ELETROCALHA GALV PERFURADA 50x50MM INCL SUPORTE. FORNECIMENTO E INSTALAÇÃO - REF. 97236 (CADERNO TÉCNICO SINAPI)	M	638,15	34,10	21.760,91			-	-		638,15	21.760,91	100,00%
4.1.47	ELETROCALHA GALV PERFURADA 150x50MM INCL SUPORTE. FORNECIMENTO E INSTALAÇÃO - REF. 97240 (CADERNO TÉCNICO SINAPI)	M	175,85	52,91	9.304,22			-	-		175,85	9.304,22	100,00%
4.1.48	QUADRO DE DISTRIBUIÇÃO DE ENERGIA EM CHAPA DE AÇO GALVANIZADO, DE EMBUTIR, COM BARRAMENTO TRIFÁSICO, PARA 56 DISJUNTORES DIN 225A - FORNECIMENTO E INSTALAÇÃO. REF.: 101881	UN	2,00	1.286,10	2.572,20			-	-		2,00	2.572,20	100,00%
4.1.49	QUADRO DE DISTRIBUIÇÃO DE ENERGIA EM CHAPA DE AÇO GALVANIZADO, DE EMBUTIR, COM BARRAMENTO TRIFÁSICO, PARA 70 DISJUNTORES DIN 225A - FORNECIMENTO E INSTALAÇÃO. REF.: 101881	UN	4,00	1.669,38	6.677,52			-	-		4,00	6.677,52	100,00%
4.1.50	QUADRO DE DISTRIBUIÇÃO DE ENERGIA EM CHAPA DE AÇO GALVANIZADO, DE EMBUTIR, COM BARRAMENTO TRIFÁSICO, PARA 40 DISJUNTORES DIN 100A - FORNECIMENTO E INSTALAÇÃO. AF_10/2020	UN	2,00	1.084,36	2.168,72			-	-		2,00	2.168,72	100,00%
4.1.51	POSTE DE AÇO CONICO CONTÍNUO, ENGASTADO, H=9M, COM 3 LUMINÁRIAS DE LED 150W - FORNECIMENTO E INSTALACAO. REF.: 100623	UN	14,00	4.203,72	58.852,08			-	-		14,00	58.852,08	100,00%
4.1.52	REFLETOR LED RETANGULAR BIVOLT, LUZ BRANCA, 300 W. FORNECIMENTO E INSTALAÇÃO. REF.:97601	UN	20,00	250,08	5.001,60			-	-		20,00	5.001,60	100,00%
4.1.53	RELÉ FOTOELÉTRICO PARA COMANDO DE ILUMINAÇÃO EXTERNA 1000 W - FORNECIMENTO E INSTALAÇÃO. AF_08/2020	UN	29,00	32,44	940,76			-	-		29,00	940,76	100,00%
4.1.54	REFLETOR LED RETANGULAR BIVOLT, LUZ BRANCA, 200 W. FORNECIMENTO E INSTALAÇÃO. REF.:97601	UN	24,00	166,68	4.000,32			-	-		24,00	4.000,32	100,00%
4.1.55	LUMINÁRIA TIPO PAINEL PLAFON LED DE 60W - FORNECIMENTO E INSTALAÇÃO. REF.103782	UN	77,00	201,83	15.540,91			-	-		77,00	15.540,91	100,00%
4.1.56	LUMINÁRIA TIPO PAINEL PLAFON QUADRADO DE EMBUTIR LED DE 30W /32W - FORNECIMENTO E INSTALAÇÃO. REF.103782	UN	60,00	111,18	6.670,80			-	-		60,00	6.670,80	100,00%
4.1.57	LUMINÁRIA TIPO CALHA, DE SOBREPOR, COM 2 LÂMPADAS TUBULARES LED DE 18 W - FORNECIMENTO E INSTALAÇÃO. REF.: 100910 (CADERNO TÉCNICO SINAPI)	UN	5,00	189,69	948,45			-	-		5,00	948,45	100,00%
4.1.58	LUMINÁRIA TIPO PAINEL PLAFON QUADRADO DE EMBUTIR LED DE 24/25W - FORNECIMENTO E INSTALAÇÃO. REF.103782	UN	12,00	68,26	819,12			-	-		12,00	819,12	100,00%
4.1.59	SPOT BALIZADOR DE CHÃO 3W LUZ BRANCA. FORNECIMENTO E INSTALAÇÃO. REF.: 97593	UN	64,00	77,02	4.929,28			-	-		64,00	4.929,28	100,00%
4.1.60	REMOÇÃO DE CABOS ELÉTRICOS, DE FORMA MANUAL, SEM REAPROVEITAMENTO. AF_12/2017	M	2.000,00	0,67	1.340,00			-	-		2.000,00	1.340,00	100,00%
4.1.61	REMOÇÃO DE LUMINÁRIAS, DE FORMA MANUAL, SEM REAPROVEITAMENTO. AF_12/2017	UN	100,00	1,30	130,00			-	-		100,00	130,00	100,00%
4.1.62	REMOÇÃO DE INTERRUPTORES/TOMADAS ELÉTRICAS, DE FORMA MANUAL, SEM REAPROVEITAMENTO. AF_12/2017	UN	200,00	0,67	134,00			-	-		200,00	134,00	100,00%
4.1.63	LUMINÁRIA TIPO PAINEL PLAFON QUADRADO DE SOBREPOR LED DE 30W /32W - FORNECIMENTO E INSTALAÇÃO. REF.103782	UN	43,00	130,51	5.611,93			-	-		43,00	5.611,93	100,00%
<b>4.2</b>	<b>SPDA</b>												
4.2.1	REFERÊNCIA: SINAPI (72315 - 01/2020) - TERMINAL AEREO EM ACO GALVANIZADO COM BASE DE FIXACAO H = 30CM	UN	46,00	35,42	1.629,32			-	-		46,00	1.629,32	100,00%
4.2.2	CORDOALHA DE COBRE NU 50 MM², ENTERRADA, SEM ISOLADOR - FORNECIMENTO E INSTALAÇÃO. AF_12/2017	M	147,77	62,92	9.297,68			-	-		147,77	9.297,68	100,00%
4.2.3	HASTE DE ATERRAMENTO 5/8" PARA SPDA - FORNECIMENTO E INSTALAÇÃO. AF_12/2017	UN	24,00	66,43	1.594,32			-	-		24,00	1.594,32	100,00%
4.2.4	ELETRODUTO RÍGIDO ROSCÁVEL, PVC, DN 32 MM (1"), PARA CIRCUITOS TERMINAIS, INSTALADO EM FORRO - FORNECIMENTO E INSTALAÇÃO. AF_03/2023	M	36,00	15,88	571,68			-	-		36,00	571,68	100,00%
4.2.5	CORDOALHA DE COBRE NU 35 MM², NÃO ENTERRADA, COM ISOLADOR - FORNECIMENTO E INSTALAÇÃO. AF_12/2017	M	665,00	65,67	43.670,55			-	-		665,00	43.670,55	100,00%
4.2.6	CAIXA DE INSPEÇÃO PARA ATERRAMENTO, CIRCULAR, EM POLIETILENO, DIÂMETRO INTERNO = 0,3 M. AF_12/2020	UN	8,00	43,38	347,04			-	-		8,00	347,04	100,00%
<b>4.3</b>	<b>REDE LÓGICA</b>												
4.3.1	TOMADA DE REDE RJ45 - FORNECIMENTO E INSTALAÇÃO. AF_11/2019	UN	11,00	47,16	518,76			-	-		11,00	518,76	100,00%



Objeto: **REFORMA, AMPLIAÇÃO E ADEQUAÇÃO DE ACESSIBILIDADE - TEATRO PLÁCIDO DE CASTRO**  
Contratante: **SECRETARIA DE ESTADO DE OBRAS PÚBLICAS – SEOP**  
Construtora: **SANTOS COMÉRCIO E CONSTRUÇÃO LTDA.**  
Fonte: **15000100 e 1.700.0200**  
Nº Contrato: **30/2024 - PROCESSO SEI Nº 4016.011962.00205/2023-92**  
Fiscal: **ENG. CIVIL JOSÉ GOMES ALVES - CREA Nº 9.005-D/AC**  
R.Técnico: **ENGº CIVIL JUAN SOARES RODRIGUES - CREA 9.853 D/RO**  
**ENGº CIVIL STEFANNY VICTORIA DOS SANTOS MORAES - CREA 22.355 D/AC**

Data-base Orçamento: **04/2023**  
Data da Medição: **02/07/2024**  
Período da Medição: **12/06/2024** A **02/07/2024**  
Prazo Inicial Obra: **12 MESES**  
Início da Obra: **12/06/2024**  
Término da Obra: **12/06/2025**  
Situação da Obra: **EXECUÇÃO VIGENTE**

ITEM	DESCRIÇÃO	UNID.	CONTRATADO			1ª MEDIÇÃO		ACUMULADO			SALDO		
			QUANT.	PREÇO	TOTAL	QUANT.	VALOR	QUANT.	TOTAL	%	QUANT.	TOTAL	%
4.3.2	ELETRODUTO FLEXÍVEL CORRUGADO REFORÇADO, PVC, DN 25 MM (3/4"), PARA CIRCUITOS TERMINAIS, INSTALADO EM PAREDE - FORNECIMENTO E INSTALAÇÃO. AF_03/2023	M	164,40	11,35	1.865,94			-	-		164,40	1.865,94	100,00%
4.3.3	CABO ELETRÔNICO CATEGORIA 6, INSTALADO EM EDIFICAÇÃO INSTITUCIONAL - FORNECIMENTO E INSTALAÇÃO. AF_11/2019	M	400,90	8,43	3.379,58			-	-		400,90	3.379,58	100,00%
4.3.4	RACK FECHADO PARA SERVIDOR 12U - FORNECIMENTO E INSTALAÇÃO. REF.:	UN	1,00	646,15	646,15			-	-		1,00	646,15	100,00%
4.3.5	CAIXA RETANGULAR 4" X 2" MÉDIA (1,30 M DO PISO), PVC, INSTALADA EM PAREDE - FORNECIMENTO E INSTALAÇÃO. AF_03/2023	UN	11,00	17,40	191,40			-	-		11,00	191,40	100,00%
4.3.6	PATCH PANEL 24 PORTAS, CATEGORIA 6 - FORNECIMENTO E INSTALAÇÃO. AF_11/2019	UN	1,00	1.085,86	1.085,86			-	-		1,00	1.085,86	100,00%
4.3.7	SWITCH 16 PORTAS FAST POE + 2 PORTAS GIGABIT UPLINK + 2 PORTAS SFP - FORNECIMENTO E INSTALAÇÃO. REF.: 98302	UN	1,00	2.053,91	2.053,91			-	-		1,00	2.053,91	100,00%
<b>4.4</b>	<b>REDE DO CFTV</b>												
4.4.1	CABO COAXIAL RG59 95% - FORNECIMENTO E INSTALAÇÃO. AF_11/2019	M	1.150,00	5,50	6.325,00			-	-		1.150,00	6.325,00	100,00%
4.4.2	CAIXA RETANGULAR 4" X 2" ALTA (2,00 M DO PISO), PVC, INSTALADA EM PAREDE - FORNECIMENTO E INSTALAÇÃO. AF_03/2023	UN	38,00	30,69	1.166,22			-	-		38,00	1.166,22	100,00%
4.4.3	RACK FECHADO PARA SERVIDOR 12U - FORNECIMENTO E INSTALAÇÃO. REF.:	UN	1,00	646,15	646,15			-	-		1,00	646,15	100,00%
4.4.4	LUVA PARA ELETRODUTO, PVC, ROSCÁVEL, DN 25 MM (3/4"), PARA CIRCUITOS TERMINAIS, INSTALADA EM FORRO - FORNECIMENTO E INSTALAÇÃO. AF_03/2023	UN	107,00	7,92	847,44			-	-		107,00	847,44	100,00%
4.4.5	LUVA PARA ELETRODUTO, PVC, ROSCÁVEL, DN 32 MM (1"), PARA CIRCUITOS TERMINAIS, INSTALADA EM FORRO - FORNECIMENTO E INSTALAÇÃO. AF_03/2023	UN	8,00	9,47	75,76			-	-		8,00	75,76	100,00%
4.4.6	ELETRODUTO FLEXÍVEL CORRUGADO REFORÇADO, PVC, DN 25 MM (3/4"), PARA CIRCUITOS TERMINAIS, INSTALADO EM PAREDE - FORNECIMENTO E INSTALAÇÃO. AF_03/2023	M	15,15	11,35	171,95			-	-		15,15	171,95	100,00%
4.4.9	ELETRODUTO RÍGIDO ROSCÁVEL, PVC, DN 32 MM (1"), PARA CIRCUITOS TERMINAIS, INSTALADO EM FORRO - FORNECIMENTO E INSTALAÇÃO. AF_03/2023	M	29,10	15,88	462,10			-	-		29,10	462,10	100,00%
4.4.10	ELETRODUTO RÍGIDO ROSCÁVEL, PVC, DN 25 MM (3/4"), PARA CIRCUITOS TERMINAIS, INSTALADO EM FORRO - FORNECIMENTO E INSTALAÇÃO. AF_03/2023	M	403,90	11,68	4.717,55			-	-		403,90	4.717,55	100,00%
<b>5</b>	<b>CLIMATIZAÇÃO (REFORMA E AMPLIAÇÃO)</b>												
<b>5.1</b>	<b>SERVIÇOS DE INSTALAÇÃO/MONTAGEM E DESMONTAGEM</b>												
5.1.1	DESINSTALAÇÃO/REMOÇÃO/DESTINAÇÃO DE EQUIPAMENTOS	UN	8,00	530,71	4.245,68			-	-		8,00	4.245,68	100,00%
5.1.2	TRANSPORTE VERTICAL DOS NOVOS EQUIPAMENTOS DA LAJE TÉCNICA	UN	8,00	235,45	1.883,60			-	-		8,00	1.883,60	100,00%
5.1.3	MONTAGEM E DESMONTAGEM DE ANDAIME TUBULAR TIPO TORRE(EXCLUSIVE ANDAIME E LIMPEZA). AF_11/2017	M	32,00	20,34	650,88			-	-		32,00	650,88	100,00%
<b>5.2</b>	<b>GRELHAS</b>												
5.2.1	VENEZIANAS - FORNECIMENTO E INSTALAÇÃO	UN	2,00	478,75	957,50			-	-		2,00	957,50	100,00%
<b>5.3</b>	<b>EQUIPAMENTOS</b>												
5.3.1	AR-CONDICIONADO FRIO SPLITAO INVERTER 30 TR	CJ	2,00	66.728,88	133.457,76			-	-		2,00	133.457,76	100,00%
5.3.2	AR-CONDICIONADO FRIO SPLITAO INVERTER 50 TR	CJ	2,00	157.267,88	314.535,76			-	-		2,00	314.535,76	100,00%
5.3.3	AR CONDICIONADO SPLIT INVERTER, HI-WALL (PAREDE), 12000 BTU/H, CICLO FRIO, 60HZ, CLASSIFICACAO A (SELO PROCEL), GAS HFC, CONTROLE S/FIO	UN	1,00	2.063,20	2.063,20			-	-		1,00	2.063,20	100,00%
5.3.4	AR CONDICIONADO SPLIT INVERTER, HI-WALL (PAREDE), 18000 BTU/H, CICLO FRIO, 60HZ, CLASSIFICACAO A (SELO PROCEL), GAS HFC, CONTROLE S/FIO	UN	2,00	3.062,89	6.125,78			-	-		2,00	6.125,78	100,00%
5.3.5	AR CONDICIONADO SPLIT ON/OFF, CASSETE (TETO), FRIO 4 VIAS 24000 BTUS/H, CLASSIFICACAO ENERGETICA C - SELO PROCEL, GAS HFC, CONTROLE S/ FIO	UN	2,00	6.034,45	12.068,90			-	-		2,00	12.068,90	100,00%
5.3.6	AR CONDICIONADO SPLIT ON/OFF, CASSETE (TETO), FRIO 4 VIAS 36000 BTUS/H, CLASSIFICACAO ENERGETICA C - SELO PROCEL, GAS HFC, CONTROLE S/ FIO	UN	2,00	8.967,04	17.934,08			-	-		2,00	17.934,08	100,00%
5.3.7	INSTALAÇÃO DE AR-CONDICIONADO FRIO SPLITÃO INVERT 50 TR E 30TR	UN	4,00	653,92	2.615,68			-	-		4,00	2.615,68	100,00%



Objeto: **REFORMA, AMPLIAÇÃO E ADEQUAÇÃO DE ACESSIBILIDADE - TEATRO PLÁCIDO DE CASTRO**  
Contratante: **SECRETARIA DE ESTADO DE OBRAS PÚBLICAS – SEOP**  
Construtora: **SANTOS COMÉRCIO E CONSTRUÇÃO LTDA.**  
Fonte: **15000100 e 1.700.0200**  
Nº Contrato: **30/2024 - PROCESSO SEI Nº 4016.011962.00205/2023-92**  
Fiscal: **ENG. CIVIL JOSÉ GOMES ALVES - CREA Nº 9.005-D/AC**  
R.Técnico: **ENGº CIVIL JUAN SOARES RODRIGUES - CREA 9.853 D/RO**  
**ENGº CIVIL STEFANNY VICTORIA DOS SANTOS MORAES - CREA 22.355 D/AC**

Data-base Orçamento: **04/2023**  
Data da Medição: **02/07/2024**  
Período da Medição: **12/06/2024** A **02/07/2024**  
Prazo Inicial Obra: **12 MESES**  
Início da Obra: **12/06/2024**  
Término da Obra: **12/06/2025**  
Situação da Obra: **EXECUÇÃO VIGENTE**

ITEM	DESCRIÇÃO	UNID.	CONTRATADO			1ª MEDIÇÃO		ACUMULADO			SALDO		
			QUANT.	PREÇO	TOTAL	QUANT.	VALOR	QUANT.	TOTAL	%	QUANT.	TOTAL	%
5.3.8	INSTALAÇÃO DE AR CONDICIONADO SPLIT INVERTER, HI-WALL, CASSETE E PISO-TETO DE 12000 BTU/H A 36.000 BTU/H, CICLO FRIO, 60HZ, CLASSIFICACAO A (SELO PROCEL), GAS HFC, CONTROLE S/FIO	UN	7,00	163,48	1.144,36			-	-		7,00	1.144,36	100,00%
5.3.9	BASE PARA CONDENSADORA	M	12,00	302,54	3.630,48			-	-		12,00	3.630,48	100,00%
<b>5.4</b>	<b>TUBULAÇÃO FRIGORÍGENA</b>												
5.4.1	REDE FRIGORÍGENA C/ TUBO DE COBRE FLEXÍVEL 1/4", ISOLADO COM BORRACHA ELASTOMÉRICA, SUSTENTAÇÃO E SOLDA - FORNECIMENTO E INSTALAÇÃO	M	29,10	42,99	1.251,00			-	-		29,10	1.251,00	100,00%
5.4.2	REDE FRIGORÍGENA C/ TUBO DE COBRE FLEXÍVEL 3/8", ISOLADO COM BORRACHA ELASTOMÉRICA, SUSTENTAÇÃO E SOLDA - FORNECIMENTO E INSTALAÇÃO	M	37,50	60,70	2.276,25			-	-		37,50	2.276,25	100,00%
5.4.3	REDE FRIGORÍGENA C/ TUBO DE COBRE FLEXÍVEL 1/2", ISOLADO COM BORRACHA ELASTOMÉRICA, SUSTENTAÇÃO E SOLDA - FORNECIMENTO E INSTALAÇÃO	M	15,60	71,36	1.113,21			-	-		15,60	1.113,21	100,00%
5.4.4	REDE FRIGORÍGENA C/ TUBO DE COBRE FLEXÍVEL 5/8", ISOLADO COM BORRACHA ELASTOMÉRICA, SUSTENTAÇÃO E SOLDA - FORNECIMENTO E INSTALAÇÃO	M	52,00	83,00	4.316,00			-	-		52,00	4.316,00	100,00%
5.4.5	REDE FRIGORÍGENA C/ TUBO DE COBRE FLEXÍVEL 3/4", ISOLADO COM BORRACHA ELASTOMÉRICA, SUSTENTAÇÃO, SOLDA E SOLDA - FORNECIMENTO	M	13,00	151,00	1.963,00			-	-		13,00	1.963,00	100,00%
5.4.6	REDE FRIGORÍGENA C/ TUBO DE COBRE RÍGIDO 1.1/8", ISOLADO COM BORRACHA ELASTOMÉRICA, SUSTENTAÇÃO E SOLDA - FORNECIMENTO E INSTALAÇÃO	M	41,00	191,90	7.867,90			-	-		41,00	7.867,90	100,00%
5.4.7	GÁS REFRIGERANTE (REF. SBC-070401)	KG	16,36	67,12	1.098,08			-	-		16,36	1.098,08	100,00%
5.4.8	SOLDA EM VARETA FOSCOOPER, D = "2,5" MM X COMPRIMENTO 500 MM	KG	0,50	205,54	102,77			-	-		0,50	102,77	100,00%
<b>5.5</b>	<b>DRENO</b>												
5.5.1	TUBO, PVC, SOLDÁVEL, DN 40MM, INSTALADO EM PRUMADA DE ÁGUA - FORNECIMENTO E INSTALAÇÃO. AF_12/2014	M	60,00	16,88	1.012,80			-	-		60,00	1.012,80	100,00%
5.5.2	JUNÇÃO SIMPLES, PVC, SERIE NORMAL, ESGOTO PREDIAL, DN 40 MM, JUNTA SOLDÁVEL, FORNECIDO E INSTALADO EM RAMAL DE DESCARGA OU RAMAL DE ESGOTO SANITÁRIO. AF_12/2014	UN	2,00	13,98	27,96			-	-		2,00	27,96	100,00%
5.5.3	CURVA 45 GRAUS, PVC, SOLDÁVEL, DN 40MM, INSTALADO EM PRUMADA DE ÁGUA - FORNECIMENTO E INSTALAÇÃO. AF_12/2014	UN	6,00	12,51	75,06			-	-		6,00	75,06	100,00%
5.5.4	JOELHO 90 GRAUS, PVC, SOLDÁVEL, DN 40MM, INSTALADO EM PRUMADA DE ÁGUA - FORNECIMENTO E INSTALAÇÃO. AF_12/2014	UN	9,00	13,02	117,18			-	-		9,00	117,18	100,00%
<b>TOTAL SIMPLES</b>					<b>3.666.030,28</b>	<b>2,17%</b>	<b>79.682,69</b>	<b>79.682,69</b>	<b>2,17%</b>	<b>3.586.347,59</b>			
<b>TOTAL ACUMULADO</b>					<b>79.682,69</b>	<b>2,17%</b>	<b>79.682,69</b>						
<b>SALDO</b>					<b>3.586.347,59</b>	<b>97,83%</b>	<b>3.586.347,59</b>						

O Valor da presente medição é:  
SETENTA E NOVE MIL, SEISCENTOS E OITENTA E DOIS REAIS E SESSENTA E NOVE CENTAVOS

Rio Branco - Acre, 2 de julho de 2024

**JOSÉ GOMES ALVES**  
Engenheiro Civil- CREA/AC nº 9.005 - D/AC  
Portaria nº 183/2024, de 10/06/2024. D.O.E nº 13.794, de 12/06/2024































Objeto: **REFORMA, AMPLIAÇÃO E ADEQUAÇÃO DE ACESSIBILIDADE - TEATRO PLÁCIDO DE CASTRO**  
Contratante: **SECRETARIA DE ESTADO DE OBRAS PÚBLICAS – SEOP**  
Construtora: **SANTOS COMÉRCIO E CONSTRUÇÃO LTDA.**

Nº CT Construtora: **30/2024 - PROCESSO SEI Nº 4016.011962.00205/2023-92**  
Fiscal da obra: **ENG. CIVIL JOSÉ GOMES ALVES - CREA Nº 9.005-D/AC**  
Respons. Técnico: **ENGº CIVIL JUAN SOARES RODRIGUES - CREA 9.853 D/RO**


**ANEXO 2 - MEMÓRIA DE CÁLCULO**

ITEM	DESCRIÇÃO	UND	REP.	COEFICIENTE		DIMENSÕES			ÁREA	DESC.	DESCRIÇÃO	CÁLCULO PARCIAL	QUANT. TOTAL
				COE <sub>1</sub>	COE <sub>2</sub>	COMP.	LARG.	ALT.					
5.4.5	REDE FRIGORÍGENA C/ TUBO DE COBRE FLEXIVEL 3/4", ISOLADO COM BORRACHA ELASTOMÉRICA, SUSTENTAÇÃO, SOLDA E SOLDA - FORNECIMENTO E INSTALAÇÃO	M											
5.4.6	REDE FRIGORÍGENA C/ TUBO DE COBRE RIGIDO 1.1/8", ISOLADO COM BORRACHA ELASTOMÉRICA, SUSTENTAÇÃO E SOLDA - FORNECIMENTO E INSTALAÇÃO	M											
5.4.7	GÁS REFRIGERANTE (REF. SBC-070401)	KG											
5.4.8	SOLDA EM VARETA FOSCOOPER, D = *2,5* MM X COMPRIMENTO 500 MM	KG											
5.5	DRENO												
5.5.1	TUBO, PVC, SOLDÁVEL, DN 40MM, INSTALADO EM PRUMADA DE ÁGUA - FORNECIMENTO E INSTALAÇÃO. AF_12/2014	M											
5.5.2	JUNÇÃO SIMPLES, PVC, SERIE NORMAL, ESGOTO PREDIAL, DN 40 MM, JUNTA SOLDÁVEL, FORNECIDO E INSTALADO EM RAMAL DE DESCARGA OU RAMAL DE ESGOTO SANITÁRIO. AF_12/2014	UN											
5.5.3	CURVA 45 GRAUS, PVC, SOLDÁVEL, DN 40MM, INSTALADO EM PRUMADA DE ÁGUA - FORNECIMENTO E INSTALAÇÃO. AF_12/2014	UN											
5.5.4	JOELHO 90 GRAUS, PVC, SOLDÁVEL, DN 40MM, INSTALADO EM PRUMADA DE ÁGUA - FORNECIMENTO E INSTALAÇÃO. AF_12/2014	UN											

**LEGENDA:**

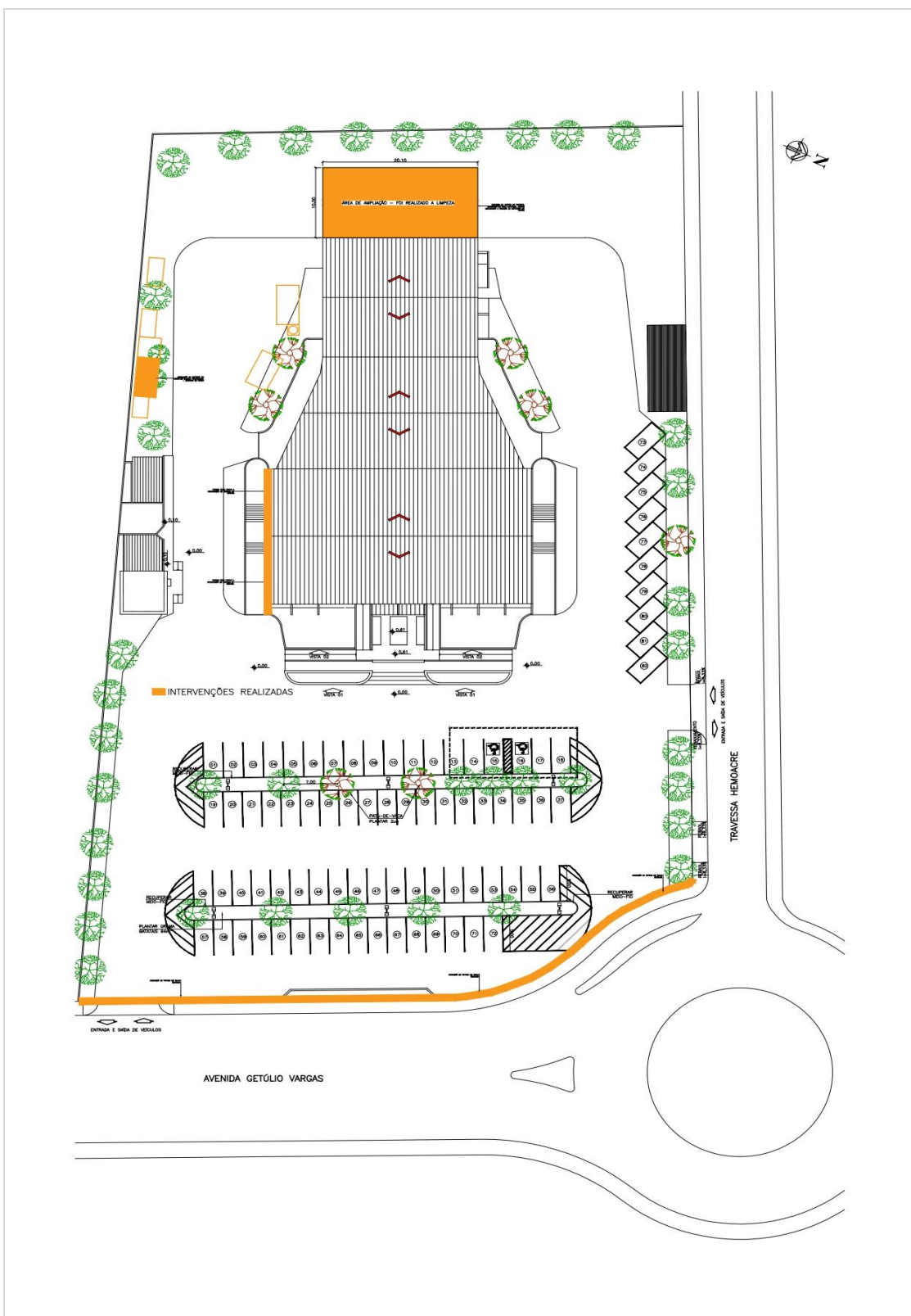
**REP:** REPETIÇÃO  
**COE1:** COEFICIENTE  
**COE2:** COEFICIENTE  
**COMP:** COMPRIMENTO OU PERÍMETRO  
**LARG:** LARGURA OU DIÂMETRO  
**ALT.:** ALTURA OU PROFUNDIDADE OU ESPESSURA

Rio Branco - Acre, 2 de julho de 2024

  
**JOSÉ GOMES ALVES**  
Engenheiro Civil- CREA/AC nº 9.005 - D/AC  
Portaria nº 183/2024, de 10/06/2024 - D.O.E nº 13.794, de 12/06/2024



Objeto do Contrato: **REFORMA, AMPLIAÇÃO E ADEQUAÇÃO DE ACESSIBILIDADE - TEATRO PLÁCIDO DE CASTRO**  
Órgão Contratante: **SECRETARIA DE ESTADO DE OBRAS PÚBLICAS – SEOP**  
Construtora: **SANTOS COMÉRCIO E CONSTRUÇÃO LTDA.**





**ESTADO DO ACRE**  
SECRETARIA DE ESTADO DE OBRAS PÚBLICAS - SEOP  
ANEXO 4 - CRONOGRAMA FÍSICO-FINANCEIRO

Objeto: **CONTRATAÇÃO DE EMPRESA DE ENGENHARIA PARA EXECUÇÃO DOS SERVIÇOS DE REVITALIZAÇÃO DO TEATRO PLÁCIDO DE CASTRO**  
Município: **Rio Branco**  
Endereço: **Via Parque da Maternidade, s/n, Bairro Centro, Rio Branco - AC**

ANEXO 4 - CRONOGRAMA FÍSICO-FINANCEIRO											
ITEM	DESCRIÇÃO	TOTAL DO ITEM		PRAZO PROGRAMADO							
		VALOR	%	1º MÊS	2º MÊS	3º MÊS	4º MÊS	5º MÊS	6º MÊS		
<b>1</b>	<b>ADMINISTRAÇÃO</b>										
1.1	ADMINISTRAÇÃO LOCAL DA OBRA - 12 MESES	297.780,00	8,12%	23.673,51 7,95%	22.750,39 7,64%	18.581,47 6,24%	21.321,05 7,16%	26.264,20 8,82%	40.170,52 #		
<b>2</b>	<b>REFORMA E ADEQUAÇÃO DE ACESSIBILIDADE</b>										
2.1	SERVIÇOS INICIAIS	81.386,54	2,22%	81.386,54 #							
2.2	CANTEIRO DE OBRA	17.869,60	0,49%	17.869,60 #							
2.3	TAXAS	10.370,50	0,28%	10.370,50 #							
2.4	DEMOLIÇÕES E RETIRADA	79.423,18	2,17%	79.423,18 #							
2.5	INFRAESTRUTURA	12.151,69	0,33%	12.151,69 #							
2.6	REFORÇO NA ESTRUTURA DA PLATIBANDA	15.386,50	0,42%	3.551,20 #	11.835,30 #						
2.7	PAREDES E PAINÉIS	4.620,49	0,13%		4.620,49 #						
2.8	REVESTIMENTOS DE PAREDES	83.191,70	2,27%						41.595,85 #		
2.9	REVESTIMENTO DE PISO	164.374,70	4,48%						82.187,35 #		
2.10	FORRO	13.707,10	0,37%								
2.11	ESQUADRIAS/VIDRO/GRADIS E PORTÕES	82.442,21	2,25%		82.442,21 #						
2.12	INSTALAÇÕES HIDRÁULICAS	68.426,96	1,87%		8.252,29 #						
2.13	INSTALAÇÕES SANITÁRIAS	36.090,38	0,98%		31.445,55 #						
2.14	DRENAGEM	5.388,87	0,15%		5.388,87 #						
2.15	INSTALAÇÕES DE COMBATE A INCÊNDIO E PÂNICO	14.112,42	0,38%								
2.16	PINTURA	125.331,22	3,42%								
2.17	SERVIÇOS COMPLEMENTARES E EXTERNOS	313.076,24	8,54%		61.707,33 #					83.309,59 #	
2.18	LIMPEZA	7.225,30	0,20%								
<b>3</b>	<b>AMPLIAÇÃO</b>										
3.1	SERVIÇOS INICIAIS	34.589,53	0,94%	34.589,53 #							
3.2	INFRAESTRUTURA	69.331,81	1,89%	59.958,15 #	9.373,66 #						
3.3	SUPERESTRUTURA	174.612,33	4,76%		125.703,42 #	48.908,91 #					
3.4	PAREDES E PAINÉIS	74.565,98	2,03%				74.565,98 #				



**ESTADO DO ACRE**  
SECRETARIA DE ESTADO DE OBRAS PÚBLICAS - SEOP  
ANEXO 4 - CRONOGRAMA FÍSICO-FINANCEIRO

Objeto: **CONTRATAÇÃO DE EMPRESA DE ENGENHARIA PARA EXECUÇÃO DOS SERVIÇOS DE REVITALIZAÇÃO DO TEATRO PLÁCIDO DE CASTRO**  
Município: **Rio Branco**  
Endereço: **Via Parque da Maternidade, s/n, Bairro Centro, Rio Branco - AC**

ANEXO 4 - CRONOGRAMA FÍSICO-FINANCEIRO															
ITEM	DESCRIÇÃO	TOTAL DO ITEM		PRAZO PROGRAMADO						PRAZO PROGRAMADO					
		VALOR	%	1º MÊS	2º MÊS	3º MÊS	4º MÊS	5º MÊS	6º MÊS						
3.5	COBERTURA	63.041,41	1,72%				63.041,41	#####							
3.6	REVESTIMENTO DE PAREDES	77.801,94	2,12%							77.801,94	#####				
3.7	REVESTIMENTO DE PISO	258.429,65	7,05%							129.214,83	#####				
3.8	REVESTIMENTO DE FORRO	21.386,56	0,58%					21.386,56	#####						
3.9	ESQUADRIAS	30.692,50	0,84%				30.692,50	#####							
3.10	VIDROS	13.452,76	0,37%				13.452,76	#####							
3.11	GRADIS E PORTÕES	5.371,60	0,15%				5.371,60	#####							
3.12	PINTURA	31.149,93	0,85%												
3.13	APARELHOS/ METAIS E ACESSÓRIOS DIVERSOS	35.691,21	0,97%												
3.14	SERVIÇOS COMPLEMENTARES	59.733,81	1,63%												
3.15	LIMPEZA	1.499,46	0,04%	1.499,46											
<b>4</b>	<b>INSTALAÇÕES ELÉTRICA (REFORMA E AMPLIAÇÃO)</b>														
4.1	INSTALAÇÕES ELÉTRICAS	678.524,97	18,51%			38.404,51	5,66%	51.703,60	7,62%	375.699,28	#####				
4.2	SPDA	57.110,59	1,56%			23.689,47	#####	33.421,12	#####						
4.3	REDE LÓGICA	9.741,60	0,27%			4.410,02	#####	5.331,58	#####						
4.4	REDE DO CFTV	14.412,17	0,39%												
<b>5</b>	<b>CLIMATIZAÇÃO (REFORMA E AMPLIAÇÃO)</b>														
5.1	SERVIÇOS DE INSTALAÇÃO/MONTAGEM E DESMONTAGEM	6.780,16	0,18%					6.780,16	#####						
5.2	GRELHAS	957,50	0,03%					957,50	#####						
5.3	EQUIPAMENTOS	493.576,00	13,46%							59.525,27	#####				
5.4	TUBULAÇÃO FRIGORÍGENA	19.988,21	0,55%												
5.5	DRENO	1.233,00	0,03%							1.233,00	#####				
TOTAL NO PERÍODO				<b>324.473,36</b>	8,85%	<b>363.519,50</b>	9,92%	<b>133.994,39</b>	3,66%	<b>306.639,26</b>	8,36%	<b>423.350,03</b>	11,55%	<b>727.755,92</b>	19,85%
TOTAL ACUMULADO		<b>3.666.030,28</b>	100,00%	<b>324.473,36</b>	8,85%	<b>687.992,86</b>	18,77%	<b>821.987,26</b>	22,42%	<b>1.128.626,51</b>	30,79%	<b>1.551.976,55</b>	42,33%	<b>2.279.732,46</b>	62,19%

Rio Branco - Acre, 2 de julho de 2024



**ESTADO DO ACRE**  
SECRETARIA DE ESTADO DE OBRAS PÚBLICAS - SE  
ANEXO 4 - CRONOGRAMA FÍSICO-FINANCEIRO



Objeto: **CONTRATAÇÃO DE EMPRESA DE ENGENHARIA PARA EXECUÇÃO DOS**  
Município: **Rio Branco**  
Endereço: **Via Parque da Maternidade, s/n, Bairro Centro, Rio Branco - AC**

ITEM	DESCRIÇÃO	TOTAL DO ITEM		PRAZO PROGRAMADO						TOTAL ACUMULADO			
		VALOR	%	7º MÊS	8º MÊS	9º MÊS	10º MÊS	11º MÊS	12º MÊS	%	VALOR		
<b>1</b>	<b>ADMINISTRAÇÃO</b>												-
1.1	ADMINISTRAÇÃO LOCAL DA OBRA - 12 MESES	297.780,00	8,12%	25.966,42 8,72%	32.666,47 10,97%	23.137,51 7,77%	23.137,51 #	23.137,51 7,77%	16.973,46 5,70%	8,12%	<b>297.780,00</b>		
<b>2</b>	<b>REFORMA E ADEQUAÇÃO DE ACESSIBILIDADE</b>												-
2.1	SERVIÇOS INICIAIS	81.386,54	2,22%							10,34%	<b>379.166,54</b>		
2.2	CANTEIRO DE OBRA	17.869,60	0,49%							10,83%	<b>397.036,14</b>		
2.3	TAXAS	10.370,50	0,28%							11,11%	<b>407.406,64</b>		
2.4	DEMOLIÇÕES E RETIRADA	79.423,18	2,17%							13,28%	<b>486.829,82</b>		
2.5	INFRAESTRUTURA	12.151,69	0,33%							13,61%	<b>498.981,51</b>		
2.6	REFORÇO NA ESTRUTURA DA PLATIBANDA	15.386,50	0,42%							14,03%	<b>514.368,01</b>		
2.7	PAREDES E PAINÉIS	4.620,49	0,13%							14,16%	<b>518.988,50</b>		
2.8	REVESTIMENTOS DE PAREDES	83.191,70	2,27%	41.595,85 50,00%						16,43%	<b>602.180,20</b>		
2.9	REVESTIMENTO DE PISO	164.374,70	4,48%	82.187,35 50,00%						20,91%	<b>766.554,90</b>		
2.10	FORRO	13.707,10	0,37%		13.707,10 100,00%					21,28%	<b>780.262,00</b>		
2.11	ESQUADRIAS/VIDRO/GRADIS E PORTÕES	82.442,21	2,25%							23,53%	<b>862.704,21</b>		
2.12	INSTALAÇÕES HIDRÁULICAS	68.426,96	1,87%		60.174,67 87,94%					25,40%	<b>931.131,17</b>		
2.13	INSTALAÇÕES SANITÁRIAS	36.090,38	0,98%		4.644,83 12,87%					26,38%	<b>967.221,55</b>		
2.14	DRENAGEM	5.388,87	0,15%							26,53%	<b>972.610,42</b>		
2.15	INSTALAÇÕES DE COMBATE A INCÊNDIO E PÂNICO	14.112,42	0,38%						14.112,42 100,00%	26,92%	<b>986.722,84</b>		
2.16	PINTURA	125.331,22	3,42%					62.665,61 50,00%	62.665,61 50,00%	30,33%	<b>1.112.054,06</b>		
2.17	SERVIÇOS COMPLEMENTARES E EXTERNOS	313.076,24	8,54%	168.059,33 53,68%						38,87%	<b>1.425.130,30</b>		
2.18	LIMPEZA	7.225,30	0,20%						7.225,30 100,00%	39,07%	<b>1.432.355,60</b>		
<b>3</b>	<b>AMPLIAÇÃO</b>												
3.1	SERVIÇOS INICIAIS	34.589,53	0,94%							40,01%	<b>1.466.945,13</b>		
3.2	INFRAESTRUTURA	69.331,81	1,89%							41,91%	<b>1.536.276,94</b>		
3.3	SUPERESTRUTURA	174.612,33	4,76%							46,67%	<b>1.710.889,27</b>		
3.4	PAREDES E PAINÉIS	74.565,98	2,03%							48,70%	<b>1.785.455,25</b>		



Objeto: **CONTRATAÇÃO DE EMPRESA DE ENGENHARIA PARA EXECUÇÃO DOS**  
Município: **Rio Branco**  
Endereço: **Via Parque da Maternidade, s/n, Bairro Centro, Rio Branco - AC**

ITEM	DESCRIÇÃO	TOTAL DO ITEM		PRAZO PROGRAMADO						TOTAL ACUMULADO					
		VALOR	%	7º MÊS	8º MÊS	9º MÊS	10º MÊS	11º MÊS	12º MÊS	%	VALOR				
3.5	COBERTURA	63.041,41	1,72%								50,42%	1.848.496,66			
3.6	REVESTIMENTO DE PAREDES	77.801,94	2,12%								52,54%	1.926.298,60			
3.7	REVESTIMENTO DE PISO	258.429,65	7,05%	129.214,83	50,00%						59,59%	2.184.728,25			
3.8	REVESTIMENTO DE FORRO	21.386,56	0,58%								60,18%	2.206.114,81			
3.9	ESQUADRIAS	30.692,50	0,84%								61,01%	2.236.807,31			
3.10	VIDROS	13.452,76	0,37%								61,38%	2.250.260,07			
3.11	GRADIS E PORTÕES	5.371,60	0,15%								61,53%	2.255.631,67			
3.12	PINTURA	31.149,93	0,85%						31.149,93	100,00%	62,38%	2.286.781,60			
3.13	APARELHOS/ METAIS E ACESSÓRIOS DIVERSOS	35.691,21	0,97%		35.691,21	100,00%		P			63,35%	2.322.472,81			
3.14	SERVIÇOS COMPLEMENTARES	59.733,81	1,63%						59.733,81	100,00%	64,98%	2.382.206,62			
3.15	LIMPEZA	1.499,46	0,04%								65,02%	2.383.706,08			
<b>4</b>	<b>INSTALAÇÕES ELÉTRICA (REFORMA E AMPLIAÇÃO)</b>														
4.1	INSTALAÇÕES ELÉTRICAS	678.524,97	18,51%								83,53%	3.062.231,05			
4.2	SPDA	57.110,59	1,56%								85,09%	3.119.341,64			
4.3	REDE LÓGICA	9.741,60	0,27%								85,35%	3.129.083,24			
4.4	REDE DO CFTV	14.412,17	0,39%		14.412,17	100,00%					85,75%	3.143.495,41			
<b>5</b>	<b>CLIMATIZAÇÃO (REFORMA E AMPLIAÇÃO)</b>											3.143.495,41			
5.1	SERVIÇOS DE INSTALAÇÃO/MONTAGEM E DESMONTAGEM	6.780,16	0,18%								85,93%	3.150.275,57			
5.2	GRELHAS	957,50	0,03%								85,96%	3.151.233,07			
5.3	EQUIPAMENTOS	493.576,00	13,46%				148.072,80	#	285.977,93	57,94%	99,42%	3.644.809,07			
5.4	TUBULAÇÃO FRIGORÍGENA	19.988,21	0,55%			18.287,21	#####		1.701,00	#	99,97%	3.664.797,28			
5.5	DRENO	1.233,00	0,03%								100,00%	3.666.030,28			
TOTAL NO PERÍODO				447.023,77	12,19%	161.296,45	4,40%	41.424,72	1,13%	172.911,30	#	371.781,05	10,14%	191.860,53	5,23%
TOTAL ACUMULADO		3.666.030,28	100,00%	2.726.756,23	74,38%	2.888.052,68	78,78%	2.929.477,40	79,91%	3.102.388,70	#	3.474.169,75	94,77%	3.666.030,28	100,00%

Rio Branco - Acre, 2 de julho de 2024

**JOSÉ GOMES ALVES**

Engenheiro Civil- CREA/AC nº 9.005 - D/AC  
Portaria nº 183/2024, de 10/06/2024 D.O.E nº 13.794, de 12/06/2020.



**ESTADO DO ACRE**  
SECRETARIA DE ESTADO DE OBRAS PÚBLICAS - SEOP  
ANEXO 5 - RELATÓRIO FOTOGRÁFICO

**SEOP** | SECRETARIA DE  
ESTADO DE  
OBRAS PÚBLICAS

Objeto do Contrato: **REFORMA, AMPLIAÇÃO E ADEQUAÇÃO DE ACESSIBILIDADE - TEATRO PLÁCIDO DE CASTRO**  
Órgão Contratante: **SECRETARIA DE ESTADO DE OBRAS PÚBLICAS – SEOP**  
Construtora: **SANTOS COMÉRCIO E CONSTRUÇÃO LTDA.**



**Imagem 1**  
Instalação do Tapume do canteiro de obras



**Imagem 2**  
Montagem do canteiro de obras.



**Imagem 3**  
Montagem do canteiro de obras.



**Imagem 4**  
Montagem do canteiro de obras ( banheiros).



**Imagem 5**  
Montagem do canteiro de obras ( banheiros, refeitório).



**Imagem 6**  
Montagem de Andaime na fachada lateral esquerda.



Objeto do Contrato: **REFORMA, AMPLIAÇÃO E ADEQUAÇÃO DE ACESSIBILIDADE - TEATRO PLÁCIDO DE CASTRO**

Órgão Contratante: **SECRETARIA DE ESTADO DE OBRAS PÚBLICAS – SEOP**

Construtora: **SANTOS COMÉRCIO E CONSTRUÇÃO LTDA.**



**Imagem 7**

Remoção de pintura na fachada lateral esquerda.



**Imagem 8**

Remoção de pintura na fachada lateral esquerda.



**Imagem 9**

Remoção de pintura na fachada lateral esquerda.



**Imagem 10**

Aplicação de correções nas paredes devido o reboco danificado.



**Imagem 11**

Aplicação de correções nas paredes devido o reboco danificado.



**Imagem 12**

Aplicação de correções nas paredes devido o reboco danificado.



**ESTADO DO ACRE**  
SECRETARIA DE ESTADO DE OBRAS PÚBLICAS - SEOP  
ANEXO 5 - RELATÓRIO FOTOGRÁFICO

**SEOP** | SECRETARIA DE  
ESTADO DE  
OBRAS PÚBLICAS

Objeto do Contrato: **REFORMA, AMPLIAÇÃO E ADEQUAÇÃO DE ACESSIBILIDADE - TEATRO PLÁCIDO DE CASTRO**

Órgão Contratante: **SECRETARIA DE ESTADO DE OBRAS PÚBLICAS – SEOP**

Construtora: **SANTOS COMÉRCIO E CONSTRUÇÃO LTDA.**



**Imagem 13**

Aplicação de massa para textura.



**Imagem 14**

Remontagem de andaimes.



**Imagem 15**

Aplicação de tinta Dubai de acordo com o projeto na lateral esquerda.



**Imagem 16**

Aplicação de tinta Dubai de acordo com o projeto na lateral esquerda.



**Imagem 17**

Retirada de material na area de ampliação, utilizando retroescavadeira.



**Imagem 18**

Retirada de material na area de ampliação, utilizando retroescavadeira.



## ESTADO DO ACRE

SECRETARIA DE ESTADO DE OBRAS PÚBLICAS - SEOP  
ANEXO 5 - RELATÓRIO FOTOGRÁFICO

**SEOP** | SECRETARIA DE  
ESTADO DE  
OBRAS PÚBLICAS

Objeto do Contrato: **REFORMA, AMPLIAÇÃO E ADEQUAÇÃO DE ACESSIBILIDADE - TEATRO PLÁCIDO DE CASTRO**

Órgão Contratante: **SECRETARIA DE ESTADO DE OBRAS PÚBLICAS – SEOP**

Construtora: **SANTOS COMÉRCIO E CONSTRUÇÃO LTDA.**



**Imagem 19**

Retirada de material na area de ampliação, utilizando retroescavadeira.



**Imagem 20**

Demolição e retirada de revestimentos nos banheiros do auditório.

**Rio Branco - Acre, 2 de julho de 2024**

**JOSE GOMES ALVES**

Engenheiro Civil- CREA/AC nº 9.005 - D/AC  
Portaria nº 183/2024, de 10/06/2024 D.O.E nº 13.794, de 12/06/2024



## ESTADO DO ACRE

SECRETARIA DE ESTADO DE OBRAS PÚBLICAS - SEOP  
ANEXO 6 - JUSTIFICATIVA DE ATRASO

**SEOP** | SECRETARIA DE  
ESTADO DE  
OBRAS PÚBLICAS

### 1 - Dados do Contrato

Objeto do Contrato: **REFORMA, AMPLIAÇÃO E ADEQUAÇÃO DE ACESSIBILIDADE - TEATRO PLÁCIDO DE CASTRO**  
Órgão Contratante: **SECRETARIA DE ESTADO DE OBRAS PÚBLICAS – SEOP**  
Construtora: **SANTOS COMÉRCIO E CONSTRUÇÃO LTDA.**  
Fonte de Recurso: **15000100 e 1.700.0200**  
Nº CT Construtora: **30/2024 - PROCESSO SEI Nº 4016.011962.00205/2023-92**  
Fiscal da obra: **ENG. CIVIL JOSÉ GOMES ALVES - CREA Nº 9.005-D/AC**  
Respons. Técnico: **ENGº CIVIL JUAN SOARES RODRIGUES - CREA 9.853 D/RO**


### 2 - Justificativa para atraso de obra

*A obra não apresentou atraso.*

### 3 - Providências a serem tomadas visando recuperar os dias de atraso

### 4 - Penalidades que serão impostas à empresa caso esta seja responsável pelo atraso

Rio Branco - Acre, 2 de julho de 2024

  
**JOSE GOMES ALVES**  
Engenheiro Civil- CREA/AC nº 9.005 - D/AC  
Portaria nº 183/2024, de 10/06/2024 D.O.E nº 13.794, de 12/06/2024



**ESTADO DO ACRE**  
SECRETARIA DE ESTADO DE OBRAS PÚBLICAS - SEOP  
ANEXO 7 - AVALIAÇÃO

**SEOP** | SECRETARIA DE  
ESTADO DE  
OBRAS PÚBLICAS

Objeto do Contrato: **CONTRATAÇÃO DE EMPRESA DE ENGENHARIA PARA EXECUÇÃO DOS SERVIÇOS DE REVITALIZAÇÃO DO TEATRO PLÁCIDO DE CASTRO**

Órgão Contratante: **SECRETARIA DE ESTADO DE OBRAS PÚBLICAS – SEOP**

Construtora: **SANTOS COMÉRCIO E CONSTRUÇÃO LTDA.**


Avaliação	Cronog.	Atend. Fisc.	Qualid.	Equipam.	Equipe	Segurança	Admin. Obra	Nota
1ª Medição	1,00	1,00	1,00	1,00	1,00	1,00	1,00	7,00
2ª Medição								
3ª Medição								
4ª Medição								
5ª Medição								
6ª Medição								
7ª Medição								
8ª Medição								
9ª Medição								
10ª Medição								
11ª Medição								
12ª Medição								
							<b>Média Final:</b>	<b>7,00</b>
							<b>Conceito:</b>	<b>Boa</b>

Itens	Critério para Nota		
	Atende totalmente	Atende parcialmente	Não atende
1.0 Cronograma físico-financeiro	2	1	0
2.0 Atendimento a fiscalização	2	1	0
3.0 Qualidade dos serviços	2	1	0
4.0 Equipamentos, insumos e técnica	2	1	0
5.0 Equipe técnica	2	1	0
6.0 Segurança do trabalho	2	1	0
7.0 Administração e instalação da obra	2	1	0

**Conceito**

Ruim - 0,00 a 4,99	Boa - 7,00 a 8,99
Razoável - 5,00 a 6,99	Muito Boa - 9,00 a 10,00

Rio Branco - Acre, 2 de julho de 2024

  
**JOSE GOMES ALVES**  
Engenheiro Civil- CREA/AC nº 9.005 - D/AC  
Portaria nº 183/2024, de 10/06/2024 D.O.E nº 13.794, de 12/06/2024

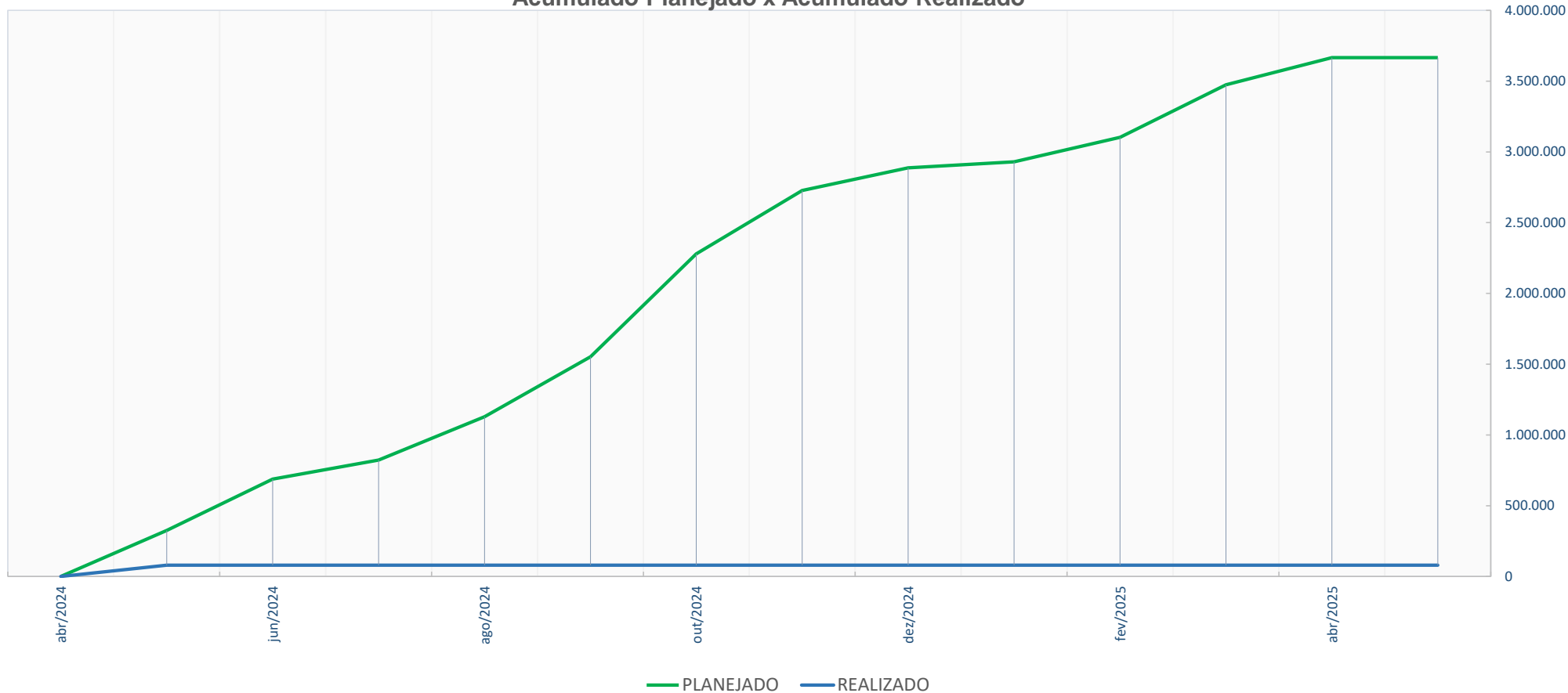


**ESTADO DO ACRE**  
SECRETARIA DE ESTADO DE OBRAS PÚBLICAS - SEOP  
AVANÇO ACUMULADO FÍSICO - FINANCEIRO




Objeto do Contrato: **REFORMA, AMPLIAÇÃO E ADEQUAÇÃO DE ACESSIBILIDADE - TEATRO PLÁCIDO DE CASTRO**  
Órgão Contratante: **SECRETARIA DE ESTADO DE OBRAS PÚBLICAS – SEOP**  
Construtora: **SANTOS COMÉRCIO E CONSTRUÇÃO LTDA.**

Acumulado Planejado x Acumulado Realizado



Rio Branco - Acre, 2 de julho de 2024

  
**JOSE GOMES ALVES**  
Engenheiro Civil- CREA/AC nº 9.005 - D/AC  
Portaria nº 183/2024, de 10/06/2024 D.O.E nº 13.794, de 12/06/2024